



# GENERALI OBLIGACJE: NOWA EUROPA

## Subfundusz obligacji skarbowych



Celem inwestycyjnym subfunduszu jest długoterminowy wzrost wartości aktywów w wyniku wzrostu wartości lokat. Generali Obligacje: Nowa Europa jest subfunduszem obligacji skarbowych. Subfundusz inwestuje środki głównie w dłużne papiery wartościowe emitowane przez rządy państw z regionu Europy Środkowo-Wschodniej. Subfundusz może także inwestować w obligacje korporacyjne i inne instrumenty dłużne emitowane przez podmioty, których siedziba mieści się w krajach Europy Środkowo-Wschodniej.

Rating Analiz Online



**Generali Obligacje:**  
Nowa Europa

31.12.2021

### Zmiana wartości jednostki w porównaniu z benchmarkiem



Niskie ryzyko, potencjalnie niższy zysk      Wysokie ryzyko, potencjalnie wyższy zysk



Prezentowany wskaźnik ryzyka pochodzi z Kluczowych Informacji dla Inwestorów. Wskaźnik wyznaczony jest w oparciu o historyczną zmienność stóp zwrotu subfunduszu wynikającą z realizowanej polityki inwestycyjnej i w przyszłości może ulec zmianie. Nawet najniższa kategoria ryzyka nie oznacza, że subfundusz jest pozbawiony ryzyka. Pozostałe ryzyka związane z inwestowaniem w subfundusz, których nie uwzględnia wskaźnik, przedstawiane są w Kluczowych Informacjach dla Inwestorów oraz Prospektach Funduszy.

**Zalecany min. horyzont inwestycyjny**

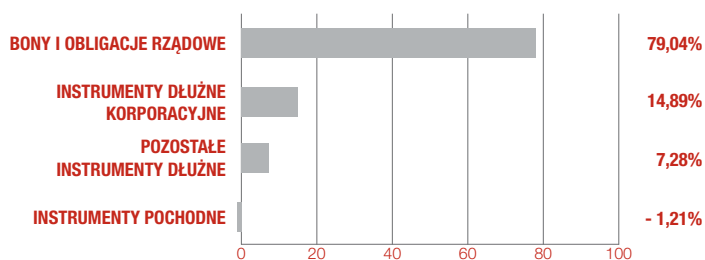


### Wyniki inwestycyjne subfunduszu i benchmarku\*

	YTD	1 m	3 m	6 m	1 rok	3 lata	5 lat	10 lat
<b>Generali</b> Obligacje: Nowa Europa (%)	-2,93	-2,93	-8,66	-12,49	-14,15	-7,90	-11,56	12,02
Benchmark (%)	-1,54	-1,54	-5,84	-9,36	-9,92	-3,01	-4,39	14,91
Różnica	-1,39	-1,39	-2,82	-3,13	-4,23	-4,90	-7,17	-2,89

\* Stopy zwrotu subfunduszu i benchmarku obliczane są na podstawie ostatnich dni roboczych miesiąca. Dane na podstawie wycień własnych z dnia 31.01.2022 r.

## Alokacja aktywów

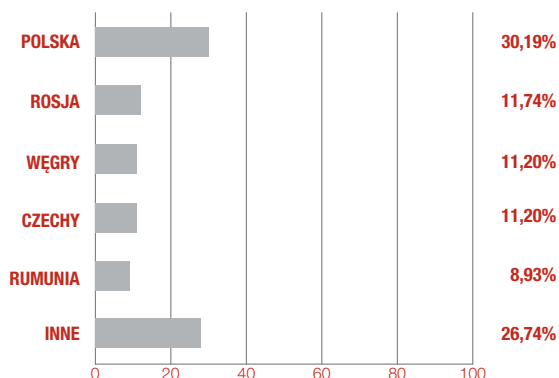


## Benchmark\*\*

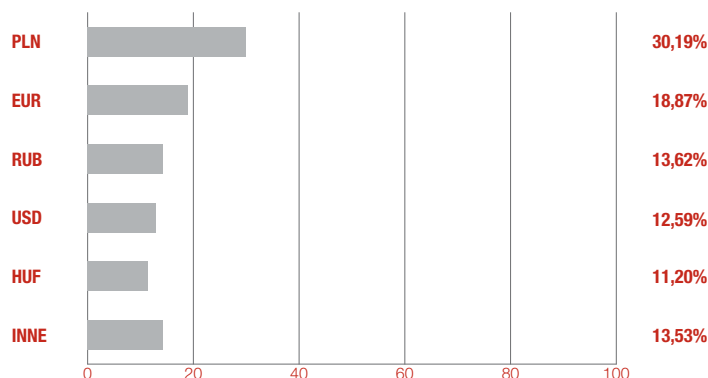
ICE BofA Czech Republic, Hungary, Poland, Russia & Turkey Government (w zł)

\*\* Wzorcowy portfel, który stanowi punkt odniesienia do dokonywania oceny wyników zarządzania aktywami funduszu.

## Alokacja geograficzna portfela



## Struktura walutowa



### Adam Szymko zarządzający subfunduszem

Wysokie nominalne stopy procentowe w krajach takich jak Rosja czy Turcja mogą wpłynąć na atrakcyjny wynik funduszu. Jednocześnie dywersyfikacja pomiędzy kilka krajów powoduje, że ryzyko inwestycyjne jest geograficznie rozproszone.

## Charakterystyka subfunduszu

Typ subfunduszu	subfundusz obligacji
Data dostosowania struktury portfela	1 listopada 2007 r
Maks. opłata manipulacyjna zgodnie z tabelą opłat	2%
Min. pierwsza wpłata	100 PLN
Maks. opłata za zarządzanie	2%
Aktualnie pobierana opłata za zarządzanie	1,50%
Zarządzający	Adam Szymko
Wartość aktywów netto	36,45 mln PLN
Wartość jednostki uczestnictwa	172,69 PLN
Numer rachunku bankowego	65 1880 0009 0000 0013 0053 1000

## Profil inwestora

Subfundusz skierowany jest do inwestorów, którzy:

- chcą lokować nadwyżki finansowe w subfundusz obligacji skarbowych emitentów z regionu Europy Środkowo-Wschodniej,
- akceptują umiarkowane ryzyko inwestycyjne,
- mają co najmniej 2-letni horyzont inwestycyjny.

## 10 największych pozycji

WZ1126	ISIN: PL0000113130	8,96%
RUB0333	ISIN: RU000A0JXFM1	8,42%
CZ1031	ISIN: CZ0001006241	7,33%
HGB0829	ISIN: HU0000404926	7,16%
WZ1129	ISIN: PL0000111928	6,52%
WZ0528	ISIN: PL0000110383	5,63%
ROM0449	ISIN: XS1968706876	4,78%
UKR1128	ISIN: XS1902171757	3,04%
RUR0328	ISIN: XS2271376498	3,00%
FPC0328	ISIN: PL0000500310	2,45%

## Współczynniki ryzyka (za okres 12 m-cy)

Beta do benchmarku	0,91
Information ratio	-1,41
Tracking error	2,99%
Współczynnik Sharpe'a	-2,31
Odchylenie standardowe	6,23%
Duration	4,64
YTM	5,94%

## Słowniczek

**Beta do benchmarku** – współczynnik ten pokazuje zależność pomiędzy zmianami wartości jednostki funduszu a benchmarku. Wskaźnik beta wynoszący 1 oznacza, że zmiany wartości jednostki funduszu są takie same jak benchmarku, co sugeruje, że skład instrumentów funduszu jest tożsamy ze składem instrumentów w benchmarku. Beta o wartości mniejszej niż 1 oznacza, że wzrost (spadek) benchmarku o 1% jest zazwyczaj powiązany ze wzrostem (spadkiem) wartości jednostki funduszu o mniej niż 1%. Wartość beta większa niż 1 oznacza, że wzrost (spadek) benchmarku o 1% jest zazwyczaj powiązany ze wzrostem (spadkiem) wartości jednostki funduszu o więcej niż 1%.

**Information ratio** – współczynnik ten pokazuje, jak opłacalne jest ryzyko, jakie ponosi fundusz w stosunku do swojego benchmarku. Im wyższy poziom wskaźnika information ratio, tym przy niższym nakładzie ryzyka w stosunku do benchmarku został osiągnięty wynik funduszu. Fundusz, który osiąga information ratio powyżej 0,3, uważany jest za efektywnie zarządzany.

**Tracking error** – współczynnik ten pokazuje, jak ryzykowny jest dany fundusz w stosunku do swojego benchmarku. Im wyższy wskaźnik, tym bardziej agresywnie zarządzany jest fundusz w stosunku do swojego benchmarku. Wskaźnik stosuje się do porównywania ryzyka funduszy o podobnym profilu (np. funduszy akcyjnych).

**Współczynnik Sharpe'a** – współczynnik ten pokazuje, jak opłacalne jest ryzyko, ponoszone przez fundusz w stosunku do bezpiecznych inwestycji (np. obligacji rządowych). Im wyższy poziom współczynnika Sharpe'a, tym przy niższym nakładzie ryzyka w stosunku do bezpiecznych inwestycji został osiągnięty wynik funduszu.

**Odchylenie standardowe** – współczynnik ten pokazuje, jak ryzykowny jest dany fundusz. Im wyższy wskaźnik, tym bardziej zmienna jest cena jednostki funduszu. Wskaźnik stosuje się do porównywania ryzyka funduszy o podobnym profilu (np. funduszy akcyjnych).

**Duration** – współczynnik ten pokazuje, jak zmienia się wartość części dłużnej funduszu w reakcji na zmianę stóp procentowych. Im wyższa duration, tym wyższy wpływ zmian stóp procentowych na zmianę wartości jednostki funduszu, czyli tym wyższe ryzyko z nim związane.

**YTM** – (ang. *yield to maturity*) współczynnik ten pokazuje stopę zwrotu, którą uzyskują inwestorzy, kupując obligacje po aktualnej cenie rynkowej i przetrzymując je w swoim portfelu do terminu wykupu.

Niniejszy materiał jest upowszechniany w celu reklamy lub promocji usług świadczonych przez Generali Investments TFI S.A.

Przedstawiane informacje finansowe dotyczą wskazanego okresu w przeszłości i nie gwarantują podobnych wyników w przyszłości. Prezentowane wyniki nie uwzględniają opłat manipulacyjnych związanych z lokowaniem w dany subfundusz oraz podatków. Wyniki mogą być pomniejszone o pobrane opłaty manipulacyjne i należne podatki. Niniejszy materiał nie zawiera pełnych informacji niezbędnych do oceny ryzyka związanego z inwestycją w jednostki uczestnictwa. Decyzje inwestycyjne dotyczące inwestowania powinny być podejmowane wyłącznie po zapoznaniu się z Prospektami Informacyjnymi funduszy, zawierającymi szczegółowe informacje w zakresie: czynników ryzyka, zasad sprzedaży jednostek uczestnictwa funduszy, tabelę opłat manipulacyjnych oraz informacje podatkowe. Prospekty Informacyjne, Kluczowe informacje dla Inwestorów, Informacje dla Klienta AFI, tabela opłat, dane o ryzyku inwestycyjnym i podatkach dostępne są na stronie [www.generali-investments.pl](http://www.generali-investments.pl).

Prezentowane w niniejszym dokumencie dane dotyczą jednostki uczestnictwa kategorii A. Subfundusz może zbywać kategorie jednostek uczestnictwa inne niż kategoria A. Kategorie mogą różnić się między sobą m.in. wynikami subfunduszu danej kategorii, wysokością opłaty za zarządzanie, opłaty manipulacyjnej, wartością syntetycznego wskaźnika ryzyka oraz wartością miar wskaźników ryzyka.

Subfundusz Generali Euro jest denominowany w euro. Wpłaty tytułem nabycia oraz wypłaty z tytułu zbycia jednostek uczestnictwa subfunduszu dokonywane są w euro. W przypadku gdy zamiarem uczestnika jest realizowanie zysków z inwestycji w walucie innej niż euro, musi się on liczyć z faktem, iż ewentualne zyski mogą ulec zwiększeniu lub zmniejszeniu wskutek zmian kursu walutowego.

Subfundusz Generali Dolar jest denominowany w dolarach amerykańskich. Wpłaty tytułem nabycia oraz wypłaty z tytułu zbycia jednostek uczestnictwa subfunduszu dokonywane są w dolarach amerykańskich. W przypadku gdy zamiarem uczestnika jest realizowanie zysków z inwestycji w walucie innej niż dolar amerykański, musi się on liczyć z faktem, iż ewentualne zyski mogą ulec zwiększeniu lub zmniejszeniu wskutek zmian kursu walutowego.

Brak gwarancji osiągnięcia celów inwestycyjnych subfunduszy; możliwość zmniejszenia wartości, w tym utraty części zainwestowanych środków.

Duża zmienność wartości aktywów netto: **Generali Akcje Małych i Średnich Spółek, Generali Akcje Wzrostu, Generali Akcje: Nowa Europa, Generali Korona Akcje, Generali Korona Zrównoważony, Generali Stabilny Wzrost, Generali Obligacje: Nowa Europa, Generali Akcje: Turcja, Generali Akcji: Megatrendy w Generali Fundusze<sup>PIO</sup> oraz Generali Obligacje Aktywne, Generali Obligacje Globalne Rynki Wschodzące, Generali Złota, Generali Euro, Generali Akcji Amerykańskich, Generali Akcji Europejskich, Generali Fundusze<sup>SPFO</sup>.**

Możliwe lokaty ponad 35% wartości aktywów Generali Korona Dochodowy, Generali Korona Obligacje, Generali Stabilny Wzrost, Generali Korona Zrównoważony, Generali Złota, Generali Aktywne Dochodowy, SGB Dłużny, Generali Akcji Europejskich, Generali Akcji Amerykańskich w papiery wartościowe emitowane, poręczane lub gwarantowane przez Skarb Państwa albo Narodowy Bank Polski, a w przypadku Generali Dolar, Generali Obligacje: Nowa Europa, Generali Akcje: Turcja, Generali Akcji: Megatrendy oraz Generali Oszczędnościowy także w papiery wartościowe emitowane, poręczane lub gwarantowane przez: Australię, Austrię, Belgię, Bułgarię, Cypr, Czechy, Danię, Estonię, Finlandię, Francję, Grecję, Hiszpanię, Holandię, Irlandię, Islandię, Japonię, Kanadę, Koreę Południową, Litwę, Luksemburg, Łotwę, Maltę, Meksyk, Niemcy, Norwegię, Nową Zelandię, Polskę, Portugalię, Rumunię, Słowację, Słowenię, Stany Zjednoczone, Szwajcarię, Szwecję, Turcję, Węgry, Wielką Brytanię, Włochy oraz Europejski Bank Inwestycyjny i Bank Światowy (Międzynarodowy Bank Odbudowy i Rozwoju).

Generali Investments Towarzystwo Funduszy Inwestycyjnych S.A. działa na podstawie decyzji Komisji Papierów Wartościowych (obecnie: Komisja Nadzoru Finansowego) z dnia 1 czerwca 1995 r., nr decyzji KPW-4073-1/95

## Masz pytania?



801 144 144  
(+48) 22 449 03 33 (od pon. do pt. od 9:00 do 17:00)



[tfi@generali-investments.pl](mailto:tfi@generali-investments.pl)

