



GENERALI AKCJE: TURCJA

Subfundusz akcji



Celem inwestycyjnym subfunduszu jest długoterminowy wzrost wartości aktywów w wyniku wzrostu wartości lokat. Generali Akcje: Turcja jest subfunduszem akcji tureckich. Subfundusz inwestuje środki głównie w akcje notowane na giełdzie w Stambule lub emitowane przez emitentów z siedzibą w Turcji.

Zmiana wartości jednostki w porównaniu z benchmarkiem



Niskie ryzyko, potencjalnie niższy zysk Wysokie ryzyko, potencjalnie wyższy zysk

1 2 3 4 5 6 7

Prezentowany wskaźnik ryzyka pochodzi z Kluczowych Informacji dla Inwestorów. Wskaźnik wyznaczany jest w oparciu o historyczną zmienność stóp zwrotu subfunduszu wynikającą z realizowanej polityki inwestycyjnej i w przyszłości może ulec zmianie. Nawet najniższa kategoria ryzyka nie oznacza, że subfundusz jest pozbawiony ryzyka. Pozostałe ryzyka związane z inwestowaniem w subfundusz, których nie uwzględnia wskaźnik to m.in.: **ryzyko płynności, kontrahenta, operacyjne, technik finansowych.** Szczegółowy opis ryzyk znajduje się w pkt. 108 prospektu informacyjnego dostępnego na stronie www.generali-investments.pl

Zalecany min. horyzont inwestycyjny

5 lat

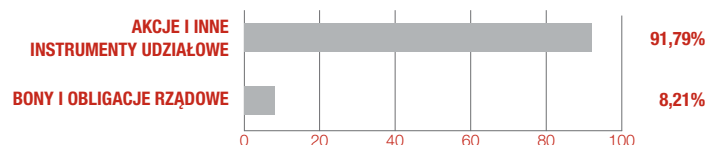
Wyniki inwestycyjne subfunduszu i benchmarku*

	YTD	1 m	3 m	6 m	1 rok	2 lata	3 lata	4 lata	5 lat	10 lat
Generali Akcje: Turcja (%)	1,34	-2,67	1,29	-12,34	-14,28	-5,46	-14,33	-40,00	-34,84	-
Benchmark (%)	1,30	-3,85	2,67	-11,88	-18,87	-9,47	-17,47	-39,89	-35,41	-
Różnica	0,04	1,18	-1,38	-0,46	4,60	4,01	3,15	-0,11	0,57	-

* Stopy zwrotu subfunduszu i benchmarku obliczane są na podstawie ostatnich dni roboczych miesiąca.

Dane na podstawie wyliczeń własnych z dnia 28.02.2022 r.

Alokacja aktywów

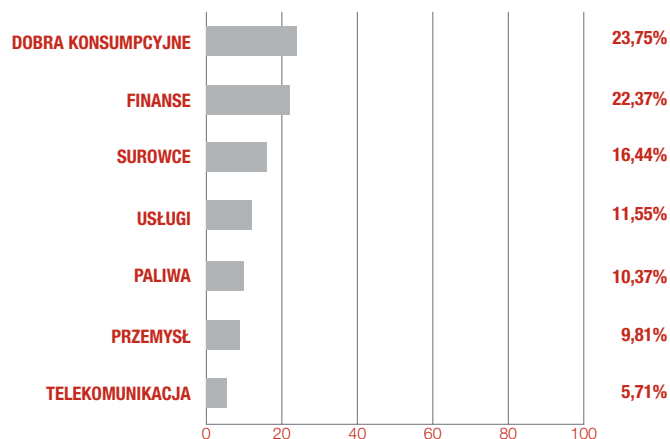


Benchmark**

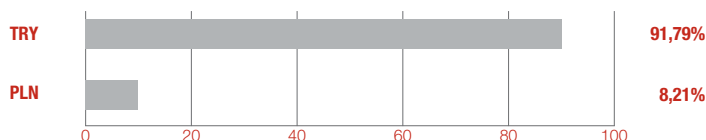
90% Indeks BIST 100, 10% 1M WIBID

** Wzorcowy portfel, który stanowi punkt odniesienia do dokonywania oceny wyników zarządzania aktywami funduszu.

Alokacja sektorowa portfela



Struktura walutowa



Robert Burdach
zarządzający subfunduszem

Charakterystyka subfunduszu

Typ subfunduszu	subfundusz akcji
Data dostosowania struktury portfela	1 maja 2013 r.
Maks. opłata manipulacyjna zgodnie z tabelą opłat	5%
Min. pierwsza wpłata	100 PLN
Maks. opłata za zarządzanie	2%
Aktualnie pobierana opłata za zarządzanie	2%
Zarządzający	Robert Burdach
Wartość aktywów netto	14,61 mln PLN
Wartość jednostki uczestnictwa	42,27 PLN
Numer rachunku bankowego	52 1880 0009 0000 0013 0088 8000

Profil inwestora

Subfundusz skierowany jest do inwestorów, którzy:

- chcą lokować środki w subfundusz inwestujący w akcje spółek notowanych głównie w Turcji,
- planują zdywersyfikować swój portfel funduszy o subfundusze inwestujące poza Polską,
- akceptują bardzo wysokie ryzyko inwestycyjne,
- mają co najmniej 5-letni horyzont inwestycyjny.

10 największych pozycji

EREGLI DEMIR VE CELIK FABRIK	ISIN: TRAEREGL91G3	8,58%
TURKIYE GARANTI BANKASI	ISIN: TRAGARAN91N1	8,50%
TUPRAS-TURKIYE PETROL RAFINE	ISIN: TRATUPRS91E8	7,56%
BIM BIRLESIK MAGAZALAR AS	ISIN: TREBIMM00018	7,49%
TOFAS TURK OTOMOBIL FABRIKA	ISIN: TRATOASO91H3	4,31%
DS1023	ISIN: PL0000107264	4,15%
Ford Otomotiv Sanayi AS	ISIN: TRAOTOSN91H6	4,13%
ARCELIK AS	ISIN: TRAARCLK91H5	3,77%
TAV HAVALIMANLARI HOLDING AS	ISIN: TRETAVH00018	3,76%
COCA-COLA ICECEK AS	ISIN: TRECOLA00011	3,40%

Współczynniki ryzyka (za okres 12 m-cy)

Beta do benchmarku	0,85
Beta do WIG	0,25
Information ratio	1,05
Tracking error	4,37%
Współczynnik Sharpe'a	-0,92
Odchylenie standardowe	16,07%

Słowniczek

Beta do benchmarku – współczynnik ten pokazuje zależność pomiędzy zmianami wartości jednostki funduszu a benchmarku. Wskaźnik beta wynoszący 1 oznacza, że zmiany wartości jednostki funduszu są takie same jak benchmarku, co sugeruje, że skład instrumentów funduszu jest tożsamy ze składem instrumentów w benchmarku. Beta o wartości mniejszej niż 1 oznacza, że wzrost (spadek) benchmarku o 1% jest zazwyczaj powiązany ze wzrostem (spadkiem) wartości jednostki funduszu o mniej niż 1%. Wartość beta większa niż 1 oznacza, że wzrost (spadek) benchmarku o 1% jest zazwyczaj powiązany ze wzrostem (spadkiem) wartości jednostki funduszu o więcej niż 1%.

Beta do WIG – współczynnik ten pokazuje zależność pomiędzy zmianami wartości jednostki funduszu a zmianami indeksu WIG. Wskaźnik beta wynoszący 1 oznacza, że zmiany wartości jednostki funduszu są takie same jak indeksu WIG. Beta o wartości mniejszej niż 1 oznacza, że wzrost (spadek) benchmarku o 1% jest zazwyczaj powiązany ze wzrostem (spadkiem) wartości indeksu WIG o mniej niż 1%. Wartość beta większa niż 1 oznacza, że wzrost (spadek) indeksu WIG o 1% jest zazwyczaj powiązany ze wzrostem (spadkiem) wartości jednostki funduszu o więcej niż 1%.

Information ratio – współczynnik ten pokazuje, jak opłacalne jest ryzyko, jakie ponosi fundusz w stosunku do swojego benchmarku. Im wyższy

poziom wskaźnika information ratio, tym przy niższym nakładzie ryzyka w stosunku do benchmarku został osiągnięty wynik funduszu. Fundusz, który osiąga information ratio powyżej 0,3, uważany jest za efektywnie zarządzany.

Tracking error – współczynnik ten pokazuje, jak ryzykowny jest dany fundusz w stosunku do swojego benchmarku. Im wyższy wskaźnik, tym bardziej agresywnie zarządzany jest fundusz w stosunku do swojego benchmarku. Wskaźnik stosuje się do porównywania ryzyka funduszy o podobnym profilu (np. funduszy akcyjnych).

Współczynnik Sharpe'a – współczynnik ten pokazuje, jak opłacalne jest ryzyko, ponoszone przez fundusz w stosunku do bezpiecznych inwestycji (np. obligacji rządowych). Im wyższy poziom współczynnika Sharpe'a, tym przy niższym nakładzie ryzyka w stosunku do bezpiecznych inwestycji został osiągnięty wynik funduszu.

Odchylenie standardowe – współczynnik ten pokazuje, jak ryzykowny jest dany fundusz. Im wyższy wskaźnik, tym bardziej zmienna jest cena jednostki funduszu. Wskaźnik stosuje się do porównywania ryzyka funduszy o podobnym profilu (np. funduszy akcyjnych).

Niniejszy materiał ma wyłącznie cel marketingowy, nie stanowi umowy ani nie jest dokumentem informacyjnym wymaganym na mocy przepisów prawa, i nie zawiera informacji wystarczających do podjęcia decyzji inwestycyjnej.

Generali Investments Towarzystwo Funduszy Inwestycyjnych S.A. działa na podstawie decyzji Komisji Papierów Wartościowych (obecnie: Komisja Nadzoru Finansowego) z dnia 1 czerwca 1995 r., nr decyzji KPW-4073-1\ 95 i świadczy usługi pośrednictwa w zbywaniu i odkupywaniu jednostek uczestnictwa. Towarzystwo ani fundusze inwestycyjne nie gwarantują osiągnięcia celów inwestycyjnych. Uczestnik musi się liczyć z możliwością zmniejszenia lub utraty zainwestowanych środków. Wyniki mogą być pomniejszone o pobrane opłaty manipulacyjne i należne podatki. Opodatkowanie zależy od indywidualnej sytuacji klienta i może ulec zmianie w przyszłości. Przedstawiane informacje finansowe dotyczą wskazanego okresu w przeszłości. Prezentowane wyniki nie uwzględniają opłat manipulacyjnych związanych z lokowaniem w dany subfundusz oraz podatków. Wyniki osiągnięte w przeszłości nie przewidyują przyszłych zwrotów. Niniejszy materiał nie zawiera pełnych informacji niezbędnych do oceny ryzyka związanego z inwestycją w fundusze inwestycyjne. Jest to informacja reklamowa.

Przed podjęciem ostatecznych decyzji inwestycyjnych należy zapoznać się z dokumentem informacyjnym o AFI oraz z KIID, a także z Prospektem informacyjnym, zawierającymi szczegółowe informacje w zakresie: polityki inwestycyjnej, czynników ryzyka, zasad sprzedaży jednostek uczestnictwa oraz z tabelą opłat manipulacyjnych i informacjami podatkowymi dostępnymi na stronie: www.generali-investments.pl. Dokumenty są sporządzone w języku polskim. Ryzyko inwestycyjne subfunduszy opisane jest w punktach Opis ryzyka inwestycyjnego związanego z polityką inwestycyjną Subfunduszu z uwzględnieniem strategii zarządzania i szczególnych strategii inwestycyjnych, stosowanych w odniesieniu do inwestycji na określonym obszarze geograficznym, w określonej branży lub sektorze gospodarczym albo w odniesieniu do określonej kategorii lokat, albo w celu odzwierciedlenia indeksu i Opis ryzyka inwestycyjnego związanego z uczestnictwem w Subfunduszu.

Informacje zamieszczone w niniejszym materiale nie stanowią: usługi doradztwa inwestycyjnego, udzielania rekomendacji dotyczącej instrumentów finansowych, jak również nie stanowią informacji rekomendującej lub sugerującej strategię inwestycyjną lub rekomendacji inwestycyjnej opisanych w art. 3 ust. 1 pkt 34) i 35) rozporządzenia Parlamentu Europejskiego i Rady (UE) nr 596/2014 w sprawie nadużyć na rynku. Uzyskany wynik będzie się różnił w zależności od funkcjonowania rynku i okresu posiadania inwestycji.

Duża zmienność wartości aktywów netto: **Generali Akcje Małych i Średnich Spółek, Generali Akcje Wzrostu, Generali Akcje: Nowa Europa, Generali Korona Akcje, Generali Korona Zrównoważony, Generali Stabilny Wzrost, Generali Obligacje: Nowa Europa, Generali Akcje: Turcja, Generali Akcji: Megatrendy w Generali Fundusze^{SFIO} oraz Generali Obligacje Aktywne, Generali Obligacje Globalne Rynki Wschodzące, Generali Złota, Generali Euro, Generali Akcji Amerykańskich, Generali Akcji Europejskich, Generali Akcji Ekologicznych w Generali Fundusze^{SFIO}.**

Możliwe lokaty ponad 35% wartości aktywów Generali Korona Dochodowy, Generali Akcji: Megatrendy, Generali Korona Obligacje, Generali Stabilny Wzrost, Generali Korona Zrównoważony, Generali Złota, Generali Aktywne Dochodowy, SGB Dłużny, Generali Akcji Europejskich, Generali Akcji Amerykańskich w papiery wartościowe emitowane, poręczane lub gwarantowane przez Skarb Państwa albo Narodowy Bank Polski, a w przypadku Generali Dolar, Generali Obligacje: Nowa Europa, Generali Akcje: Turcja, Generali Akcji: Megatrendy oraz Generali Oszczędnościowy także w papiery wartościowe emitowane, poręczane lub gwarantowane przez: Australię, Austrię, Belgię, Bułgarię, Cypr, Czechy, Danię, Estonię, Finlandię, Francję, Grecję, Hiszpanię, Holandię, Irlandię, Islandię, Japonię, Kanadę, Koreę Południową, Litwę, Luksemburg, Łotwę, Malte, Meksyk, Niemcy, Norwegię, Nową Zelandię, Polskę, Portugalię, Rumunię, Słowację, Słowenię, Stany Zjednoczone, Szwajcarię, Szwecję, Turcję, Węgry, Wielką Brytanię, Włochy oraz Europejski Bank Inwestycyjny i Bank Światowy (Międzynarodowy Bank Odbudowy i Rozwoju).

Wszelkie prawa autorskie do niniejszego materiału przysługują wyłącznie Towarzystwu. Powielanie, publikowanie bądź rozpowszechnianie w jakikolwiek inny sposób jego całości lub części bez zgody Towarzystwa jest zabronione.

Masz pytania?



801 144 144
(+48) 22 449 03 33 (od pon. do pt. od 9:00 do 17:00)



tfi@generali-investments.pl

