



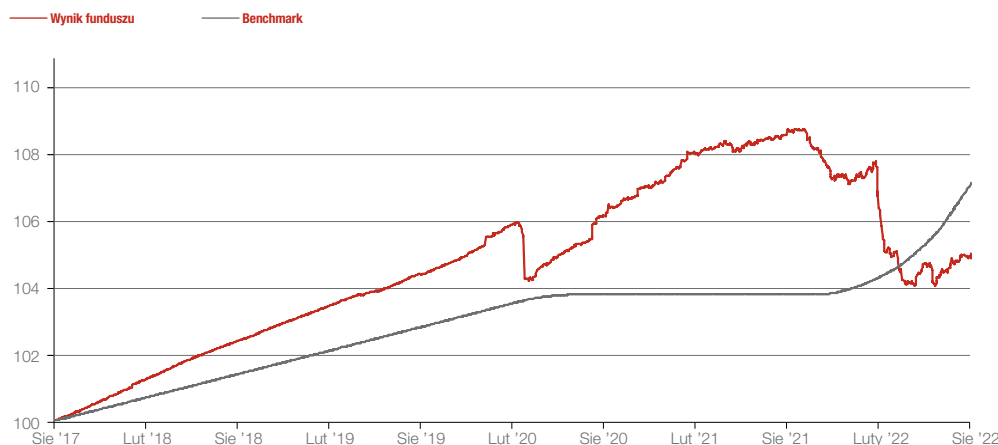
GENERALI OSZCZĘDNOŚCIOWY

Subfundusz dłużnych papierów korporacyjnych



Celem inwestycyjnym subfunduszu jest wzrost wartości aktywów w wyniku wzrostu wartości lokat. Generali Oszczędnościowy jest subfunduszem krótkoterminowych dłużnych papierów korporacyjnych. Subfundusz inwestuje głównie w polskie dłużne papiery wartościowe emitowane przez przedsiębiorstwa, w przypadku których wysokość oprocentowania jest ustalana dla okresów nie dłuższych niż 397 dni lub czas pozostający do wykupu nie przekracza 397 dni. Subfundusz lokuje środki zarówno w instrumenty dłużne emitowane przez rządy państw jak i przedsiębiorstwa. Subfundusz może także inwestować w zagraniczne instrumenty dłużne. Subfundusz w celu zabezpieczenia ryzyka walutowego może zawierać umowy, których przedmiotem są instrumenty pochodne.

Zmiana wartości jednostki w porównaniu z benchmarkiem



Poziom ryzyka



Prezentowany wskaźnik ryzyka pochodzi z Kluczowych Informacji dla Inwestorów. Wskaźnik wyznaczany jest w oparciu o historyczną zmienność stóp zwrotu subfunduszu wynikającą z realizowanej polityki inwestycyjnej i w przyszłości może ulec zmianie. Nawet najniższa kategoria ryzyka nie oznacza, że subfundusz jest pozbawiony ryzyka. Pozostałe ryzyka związane z inwestowaniem w subfundusz, których nie uwzględnia wskaźnik to m.in.: **ryzyko kredytowe, płynności, kontrahenta, operacyjne, technik finansowych**. Szczegółowy opis ryzyk znajduje się w pkt. 103 prospektu informacyjnego dostępnego na stronie www.generali-investments.pl

Zalecany min. horyzont inwestycyjny



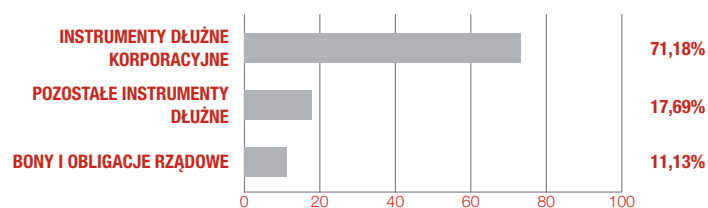
Wyniki inwestycyjne subfunduszu i benchmarku*

	YTD	1 m	3 m	6 m	1 rok	2 lata	3 lata	4 lata	5 lat	10 lat
Generali Oszczędnościowy (%)	-1,96	0,23	0,30	-1,30	-3,42	-1,11	0,60	2,55	5,02	21,46
Benchmark (%)	3,08	0,68	1,75	2,72	3,23	3,22	4,21	5,67	7,15	18,78
Różnica	-5,04	-0,45	-1,45	-4,02	-6,64	-4,33	-3,61	-3,11	-2,13	2,69

* Stopy zwrotu subfunduszu i benchmarku obliczane są na podstawie ostatnich dni roboczych miesiąca.

Dane na podstawie wyliczeń własnych z dnia 31.08.2022 r.

Alokacja aktywów

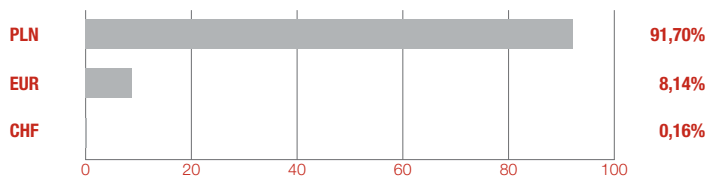


Benchmark**

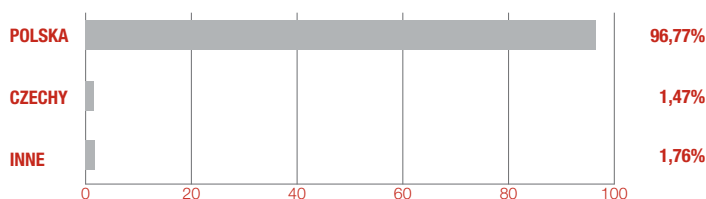
Benchmark stanowi indeks obliczany w oparciu o stawkę WIBOR6M obowiązującą na dwa dni robocze przed ostatnim dniem poprzedniego półrocza kalendarzowego powiększoną o 30 punktów bazowych; półroczna aktualizacja stawki WIBOR.

** Wzorcowy portfel, który stanowi punkt odniesienia do dokonywania oceny wyników zarządzania aktywami funduszu.

Struktura walutowa



Struktura portfela według kraju ryzyka



Aleksander Szymerski
zarządzający subfunduszem

Charakterystyka subfunduszu

Typ subfunduszu	subfundusz krótkoterminowy dłużny
Data dostosowania struktury portfela	1 lutego 2012 r.
Maks. opłata manipulacyjna zgodnie z tabelą opłat	0%
Min. pierwsza wpłata	100 PLN
Maks. opłata za zarządzanie	1%
Aktualnie pobierana opłata za zarządzanie	0,9%
Opłata zmienna za zarządzanie	20% wyniku netto ponad benchmark***
Zarządzający	Aleksander Szymerski
Wartość aktywów netto	778,36 mln PLN
Wartość jednostki uczestnictwa	125,29 PLN
Numer rachunku bankowego	13 1880 0009 0000 0013 0079 5000

Profil inwestora

Subfundusz skierowany jest do inwestorów, którzy:

- chcą lokować nadwyżki finansowe w subfundusz krótkoterminowych dłużnych papierów korporacyjnych,
- akceptują niskie ryzyko inwestycyjne,
- mają co najmniej 3-miesięczny horyzont inwestycyjny.

*** szczegółowe zasady pobierania opłaty zmiennej za zarządzanie opisane są w prospekcie funduszu.

10 największych pozycji

FPC0631	ISIN: PL0000500328	9,13%
FPC0725	ISIN: PL0000500286	4,87%
WZ1127	ISIN: PL0000114559	4,32%
WWF0324	ISIN: PLO309000068	3,86%
EFL0424	ISIN: PLO317500067	3,70%
MBK1028	ISIN: PLBRE0005193	3,20%
PGE0529	ISIN: PLPGER000077	2,94%
PEO1027	ISIN: PLPEKAO00289	2,89%
PKO0827	ISIN: PLPKO0000099	2,73%
PHP0424	ISIN: PLPKOHP00074	2,54%

Współczynniki ryzyka (za okres 12 m-cy)

Współczynnik Sharpe'a	-3,39
Odchylenie standardowe	1,91%
Duration	0,54
YTM	8,46%

Słowniczek

Współczynnik Sharpe'a – współczynnik ten pokazuje, jak opłacalne jest ryzyko, ponoszone przez fundusz w stosunku do bezpiecznych inwestycji (np. obligacji rządowych). Im wyższy poziom współczynnika Sharpe'a, tym przy niższym nakładzie ryzyka w stosunku do bezpiecznych inwestycji został osiągnięty wynik funduszu.

Odchylenie standardowe – współczynnik ten pokazuje, jak ryzykowny jest dany fundusz. Im wyższy wskaźnik, tym bardziej zmienna jest cena jednostki funduszu. Wskaźnik stosuje się do porównywania ryzyka funduszy o podobnym profilu (np. funduszy akcyjnych).

Duration – współczynnik ten pokazuje, jak zmienia się wartość części dłużnej funduszu w reakcji na zmianę stóp procentowych. Im wyższa duration, tym wyższy wpływ zmian stóp procentowych na zmianę wartości jednostki funduszu, czyli tym wyższe ryzyko z nim związane.

YTM – (ang. *yield to maturity*) współczynnik ten pokazuje stopę zwrotu, którą uzyskują inwestorzy, kupując obligacje po aktualnej cenie rynkowej i przetrzymując je w swoim portfelu do terminu wykupu.

Niniejszy materiał ma charakter promocyjny lub reklamowy.

Generali Investments Towarzystwo Funduszy Inwestycyjnych S.A. działa na podstawie decyzji Komisji Papierów Wartościowych (obecnie: Komisja Nadzoru Finansowego) z dnia 1 czerwca 1995 r., nr decyzji KPW-4073-1\ 95 i świadczy usługi pośrednictwa w zbywaniu i odkupywaniu jednostek uczestnictwa.

Towarzystwo ani fundusze inwestycyjne nie gwarantują osiągnięcia celów inwestycyjnych. Uczestnik powinien liczyć się z możliwością zmniejszenia lub utraty zainwestowanych środków. Wyniki mogą być pomniejszone o pobrane opłaty manipulacyjne i należne podatki. Opodatkowanie zależy od indywidualnej sytuacji klienta i może ulec zmianie w przyszłości. Przedstawiane informacje finansowe dotyczą wskazanego okresu w przeszłości, a wyniki osiągnięte w przeszłości nie gwarantują zwrotów z przyszłych inwestycji. Prezentowane wyniki nie uwzględniają opłat manipulacyjnych związanych z lokowaniem w dany subfundusz oraz podatków.

Niniejszy materiał nie zawiera pełnych informacji niezbędnych do oceny ryzyka związanego z inwestycją w fundusze inwestycyjne. Przed podjęciem ostatecznych decyzji inwestycyjnych należy zapoznać się z KIID lub Informacją dla Klientów AFI, a także z Prospektem informacyjnym, zawierającym szczegółowe informacje w zakresie: polityki inwestycyjnej, czynników ryzyka, zasad sprzedaży jednostek uczestnictwa oraz z tabelą opłat manipulacyjnych i informacjami podatkowymi dostępnymi na stronie: www.generali-investments.pl.

Dokumenty są sporządzone w języku polskim. Ryzyko inwestycyjne subfunduszy opisane jest w punktach Opis ryzyka inwestycyjnego związanego z polityką inwestycyjną Subfunduszu z uwzględnieniem strategii zarządzania i szczególnych strategii inwestycyjnych, stosowanych w odniesieniu do inwestycji na określonym obszarze geograficznym, w określonej branży lub sektorze gospodarczym albo w odniesieniu do określonej kategorii lokat, albo w celu odzwierciedlenia indeksu i Opis ryzyka inwestycyjnego związanego z uczestnictwem w Subfunduszu.

Informacje zamieszczone w niniejszym materiale nie stanowią: usługi doradztwa inwestycyjnego, udzielania rekomendacji dotyczącej instrumentów finansowych, jak również nie stanowią informacji rekomendującej lub sugerującej strategię inwestycyjną lub rekomendacji inwestycyjnej opisanych w art. 3 ust. 1 pkt 34) i 35) rozporządzenia Parlamentu Europejskiego i Rady (UE) nr 596/2014 w sprawie nadużyć na rynku.

Uzyskany wynik będzie się różnić w zależności od funkcjonowania rynku i okresu posiadania inwestycji.

Duża zmienność wartości aktywów netto: **Generali Akcje Małych i Średnich Spółek, Generali Akcje Wzrostu, Generali Akcji Rynków Wschodzących, Generali Korona Akcje, Generali Korona Zrównoważony, Generali Stabilny Wzrost, Generali Surowców, Generali Akcji: Megatrendy w Generali Fundusze^{FIO} oraz Generali Obligacje Aktywne, Generali Obligacje Globalne Rynki Wschodzące, Generali Złota, Generali Euro, Generali Akcji Amerykańskich, Generali Akcji Europejskich, Generali Akcji Ekologicznych w Generali Fundusze^{SFIO}.**

Możliwe lokaty ponad 35% wartości aktywów Generali Korona Dochodowy, Generali Akcji: Megatrendy, Generali Korona Obligacje, Generali Stabilny Wzrost, Generali Korona Zrównoważony, Generali Złota, Generali Aktywne Dochodowy, SGB Dłużny, Generali Akcji Europejskich, Generali Akcji Amerykańskich w papiery wartościowe emitowane, poręczane lub gwarantowane przez Skarb Państwa albo Narodowy Bank Polski, a w przypadku Generali Dolar, Generali Konserwatywny, Generali Surowców, Generali Akcji: Megatrendy oraz Generali Oszczędnościowy także w papiery wartościowe emitowane, poręczane lub gwarantowane przez: Australię, Austrię, Belgię, Bułgarię, Cypr, Czechy, Danię, Estonię, Finlandię, Francję, Grecję, Hiszpanię, Holandię, Irlandię, Islandię, Japonię, Kanadę, Koreę Południową, Litwę, Luksemburg, Łotwę, Malte, Meksyk, Niemcy, Norwegię, Nową Zelandię, Polskę, Portugalię, Rumunię, Słowację, Słowenię, Stany Zjednoczone, Szwajcarię, Szwecję, Turcję, Węgry, Wielką Brytanię, Włochy oraz Europejski Bank Inwestycyjny i Bank Światowy (Międzynarodowy Bank Odbudowy i Rozwoju).

Wszelkie prawa autorskie do niniejszego materiału przysługują wyłącznie Towarzystwu. Powielanie, publikowanie bądź rozpowszechnianie w jakikolwiek inny sposób jego całości lub części bez zgody Towarzystwa jest zabronione.

Masz pytania?



(+48) 22 588 18 51 (od pon. do pt. od 9:00 do 17:00)



tfi@generali.pl

