

# GENERALI AKCJI EKOLOGICZNYCH

## Subfundusz akcji



Celem inwestycyjnym subfunduszu jest wzrost wartości aktywów w wyniku wzrostu wartości lokat. Generali Akcji Ekologicznych jest subfunduszem z ekspozycją na akcje zrównoważonego rozwoju uzyskiwaną poprzez lokowanie co najmniej 70% aktywów w tytuły uczestnictwa subfunduszu Sycomore Europe Eco Solutions wydzielonego w ramach funduszu zagranicznego Sycomore Fund SICAV. Subfundusz źródłowy inwestuje przede wszystkim w europejskie spółki zyskujące z transformacji ekologicznej z pięciu sektorów: transportu, energii, budownictwa, gospodarki w obiegu zamkniętym (ograniczenie marnowania zasobów) oraz ekologii. Subfundusz źródłowy wyklucza spółki, które niszczą ekosystem lub mają niską ocenę ESG. Inne niż tytuły uczestnictwa subfunduszu Sycomore Europe Eco Solutions kategorie lokat wymienione w statucie mogą stanowić łącznie nie więcej niż 30% aktywów Subfunduszu. Ryzyko kursowe jest zabezpieczane poprzez zawieranie transakcji w walutowych instrumentach pochodnych.

Subfundusz Generali Akcji Ekologicznych jest subfunduszem, o którym mowa w art. 9 Rozporządzenia SFDR (tzw. dark green product) i ma na celu zrównoważone inwestycje. Informacje w tym zakresie przedstawiamy w **dokumentacie** zamieszczonym na stronie [generali-investments.pl](http://generali-investments.pl).

### Charakterystyka subfunduszu Generali Akcji Ekologicznych

Typ subfunduszu	subfundusz akcji
Data dostosowania struktury portfela	30 czerwca 2021 r.
Maks. opłata manipulacyjna zgodnie z tabelą opłat	5%
Min. pierwsza wpłata	100 PLN
Min. kolejna wpłata	100 PLN
Maks. opłata za zarządzanie	2%
Aktualnie pobierana opłata za zarządzanie	2%
Zarządzający	Marek Straszak
Wartość aktywów netto	23,61 mln PLN
Wartość jednostki uczestnictwa	88,70 PLN

### Poziom ryzyka



Prezentowany wskaźnik ryzyka pochodzi z Kluczowych Informacji dla Inwestorów. Wskaźnik wyznaczany jest w oparciu o historyczną zmienność stóp zwrotu subfunduszu wynikającą z realizowanej polityki inwestycyjnej i w przyszłości może ulec zmianie. Nawet najniższa kategoria ryzyka nie oznacza, że subfundusz jest pozbawiony ryzyka. Pozostałe ryzyka związane z inwestowaniem w subfundusz, których nie uwzględnia wskaźnik to m.in.: **ryzyko płynności, kontrahenta, operacyjne, technik finansowych**. Szczegółowy opis ryzyk znajduje się w pkt. 128 prospektu informacyjnego dostępnego na stronie [www.generali-investments.pl](http://www.generali-investments.pl)

### Zalecany min. horyzont inwestycyjny



### Profil inwestora

Subfundusz skierowany jest do inwestorów, którzy:

- są zainteresowani inwestycjami w ekologiczne rozwiązania,
- chcą skorzystać na zielonej rewolucji,
- akceptują wysokie ryzyko inwestycyjne,
- mają co najmniej 5-letni horyzont inwestycyjny.

## Zmiana wartości jednostki subfunduszu Sycomore Europe Eco Solutions



## Wyniki inwestycyjne subfunduszu Generali Akcji Ekologicznych\*

	YTD	1 m	3 m	6 m	1 rok	2 rok	3 lata	4 rok	5 lat	10 lat
<b>Generali Akcji Ekologicznych (%)</b>	-14,75	8,51	-6,04	-8,46	-14,18	n/d	n/d	n/d	n/d	-

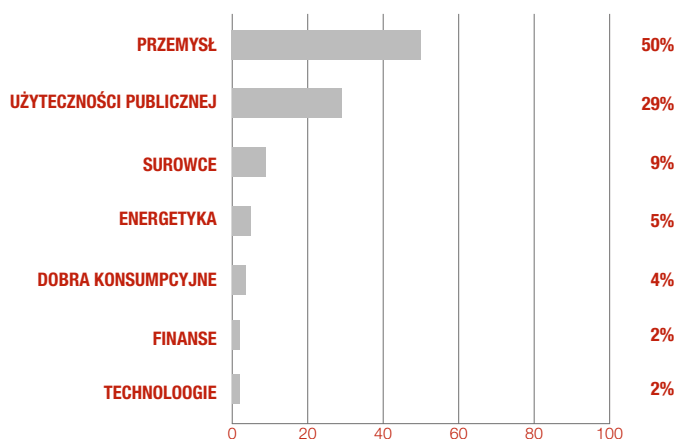
## Wyniki inwestycyjne subfunduszu Sycomore Europe Eco Solutions

	YTD	1 m	1 rok	2 lata	3 lata	4 lata	5 lat	2021	2020	2019
<b>Sycomore Europe Eco Solutions</b>	-17,5	5,8	-16,3	18,3	32,9	40,4	19,2	17,6	28,3	25,1
Benchmark (%)	-12,2	6,2	-9,7	28,1	11,3	25,3	18,1	25,1	-3,3	26,0

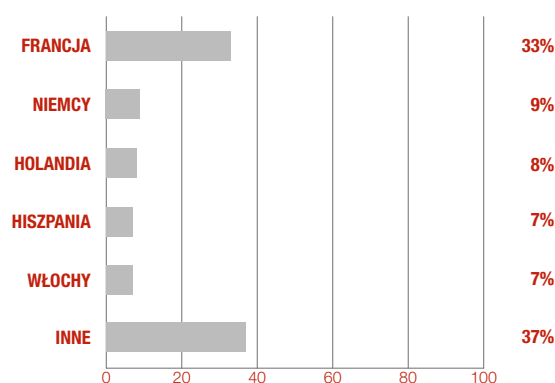
\* Stopy zwrotu subfunduszu obliczane są na podstawie ostatnich dni roboczych miesiąca.

Dane na podstawie wyliczeń własnych z dnia 31.10.2022 r.

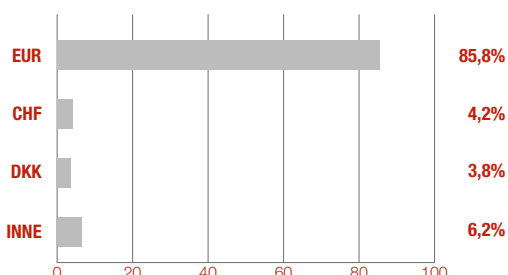
## Alokacja sektorowa Sycomore Europe Eco Solutions



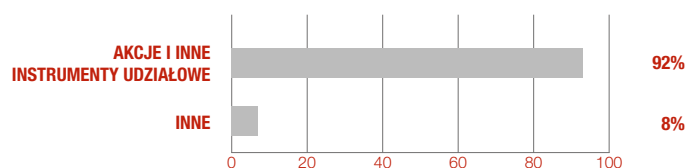
## Struktura geograficzna Sycomore Europe Eco Solutions



## Struktura walutowa Sycomore Europe Eco Solutions



## Alokacja aktywów Sycomore Europe Eco Solutions



## Największe pozycje w portfelu Sycomore Europe Eco Solutions

### Top 3 blue chipy:

Schneider E.	3,8%
Veolia	2,7%
Prysmian	2,7%

### Top 3 Małe i średnie spółki:

Alfen NV	3,9%
Nexans	2,5%
SPIE	2,2%

## Współczynniki ryzyka Sycomore Europe Eco Solutions (36 m-cy)

Beta do benchmarku	0,90
Information ratio	0,70
Tracking error	9,1%
Współczynnik Sharpe'a	0,50
Odchylenie standardowe	20,5%

## Wskaźniki ESG Sycomore Europe Eco Solutions

### ESG Footprint:

	Fundusz	Benchmark
ESG	3,7	3,2
Environment	4,0	3,1
Social	3,6	3,3
Governance	3,6	3,4

## Wskaźniki NEC Sycomore Europe Eco Solutions

### NEC (Net Environmental Contribution):


Fundusz	44%
Benchmark	-2%

The NEC Net Environmental Contribution mierzy stopień w jakim model biznesowy spółek znajdujących się w portfelu funduszu jest zgodny z transformacją środowiskową w największym stopniu uwzględniając zmianę klimatu (obliczenia Sycomore AM dla lat 2018-2020).


## Zarządzający subfunduszem Sycomore Europe Eco Solutions:



**Jean-Guillaume Peladan**



**Alban Preaubert**



**Anne-Claire Abadie**

Indeksy giełdowe odnotowały w październiku znaczne odbicie, wspierane mocnym początkiem sezonu wyników kwartalnych i oznak, że inflacja może spadać, w szczególności ceny energii, co sugeruje potencjalną przerwę w podwyżkach stóp procentowych. Nastroje inwestorów okazały się mniej ponure niż początkowo oczekiwano, co doprowadziło do silnych odbić, zwłaszcza dla kilku spółek przemysłowych (Alstom, Prysmian, Mersen, Rockwool) oraz spółek z ekspozycją na towary (Befesa, Aurubis, AMG, MP Materials) – oba sektory, na które fundusz jest przeważony.

Na zbliżającym się COP27 w Egipcie, mającym mieć miejsce od 6 do 18 listopada, działania na rzecz klimatu pozostają nadal priorytetem. Zostało to podkreślone w nowym raporcie ONZ, wzywającym do silniejszych zobowiązań do redukcji emisji gazów cieplarnianych, ponieważ planeta jest obecnie na drodze do wzrostu temperatury o 2,6°C pod koniec tego stulecia.

## Zarządzający subfunduszem Generali Akcji Ekologicznych



**Marek Straszak**

## Słowniczek

**Beta do benchmarku** – współczynnik ten pokazuje zależność pomiędzy zmianami wartości jednostki funduszu a benchmarku. Wskaźnik beta wynoszący 1 oznacza, że zmiany wartości jednostki funduszu są takie same jak benchmarku, co sugeruje, że skład instrumentów funduszu jest tożsamy ze składem instrumentów w benchmarku. Beta o wartości mniejszej niż 1 oznacza, że wzrost (spadek) benchmarku o 1% jest zazwyczaj powiązany ze wzrostem (spadkiem) wartości jednostki funduszu o mniej niż 1%. Wartość beta większa niż 1 oznacza, że wzrost (spadek) benchmarku o 1% jest zazwyczaj powiązany ze wzrostem (spadkiem) wartości jednostki funduszu o więcej niż 1%.

**Information ratio** – współczynnik ten pokazuje, jak opłacalne jest ryzyko, jakie ponosi fundusz w stosunku do swojego benchmarku. Im wyższy poziom wskaźnika information ratio, tym przy niższym nakładzie ryzyka w stosunku do benchmarku został osiągnięty wynik funduszu. Fundusz, który osiąga information ratio powyżej 0,3, uważany jest za efektywnie zarządzany.

**Tracking error** – współczynnik ten pokazuje, jak ryzykowny jest dany fundusz w stosunku do swojego benchmarku. Im wyższy wskaźnik, tym bardziej agresywnie zarządzany jest fundusz w stosunku do swojego benchmarku. Wskaźnik stosuje się do porównywania ryzyka funduszy o podobnym profilu (np. funduszy akcyjnych).

**Współczynnik Sharpe'a** – współczynnik ten pokazuje, jak opłacalne jest ryzyko, ponoszone przez fundusz w stosunku do bezpiecznych inwestycji (np. obligacji rządowych). Im wyższy poziom współczynnika Sharpe'a, tym przy niższym nakładzie ryzyka w stosunku do bezpiecznych inwestycji został osiągnięty wynik funduszu.

**Odchylenie standardowe** – współczynnik ten pokazuje, jak ryzykowny jest dany fundusz. Im wyższy wskaźnik, tym bardziej zmienna jest cena jednostki funduszu. Wskaźnik stosuje się do porównywania ryzyka funduszy o podobnym profilu (np. funduszy akcyjnych).

## INFORMACJA PRAWNA W ZAKRESIE SUBFUNDUSZY GENERALI FUNDUSZE<sup>FIO</sup> ORAZ GENERALI FUNDUSZE<sup>SFIO</sup>

Niniejszy materiał ma charakter promocyjny lub reklamowy.

Generali Investments Towarzystwo Funduszy Inwestycyjnych S.A. działa na podstawie decyzji Komisji Papierów Wartościowych (obecnie: Komisja Nadzoru Finansowego) z dnia 1 czerwca 1995 r., nr decyzji KPW-4073-1\ 95 i świadczy usługi pośrednictwa w zbywaniu i odkupywaniu jednostek uczestnictwa. Towarzystwo ani fundusze inwestycyjne nie gwarantują osiągnięcia celów inwestycyjnych. Uczestnik powinien liczyć się z możliwością zmniejszenia lub utraty zainwestowanych środków. Wyniki mogą być pomniejszone o pobrane opłaty manipulacyjne i należne podatki. Opodatkowanie zależy od indywidualnej sytuacji klienta i może ulec zmianie w przyszłości. Przedstawiane informacje finansowe dotyczą wskazanego okresu w przeszłości, a wyniki osiągnięte w przeszłości nie gwarantują zwrotów z przyszłych inwestycji. Prezentowane wyniki nie uwzględniają opłat manipulacyjnych związanych z lokowaniem w dany subfundusz oraz podatków.

Niniejszy materiał nie zawiera pełnych informacji niezbędnych do oceny ryzyka związanego z inwestycją w fundusze inwestycyjne. Przed podjęciem ostatecznych decyzji inwestycyjnych należy zapoznać się z KIID lub Informacją dla Klientów AFI, a także z Prospektem informacyjnym, zawierającym szczegółowe informacje w zakresie: polityki inwestycyjnej, czynników ryzyka, zasad sprzedaży jednostek uczestnictwa oraz z tabelą opłat manipulacyjnych i informacjami podatkowymi dostępnymi na stronie: [www.generali-investments.pl](http://www.generali-investments.pl).

Dokumenty są sporządzone w języku polskim. Ryzyko inwestycyjne subfunduszy opisane jest w punktach Opis ryzyka inwestycyjnego związanego z polityką inwestycyjną Subfunduszu z uwzględnieniem strategii zarządzania i szczególnych strategii inwestycyjnych, stosowanych w odniesieniu do inwestycji na określonym obszarze geograficznym, w określonej branży lub sektorze gospodarczym albo w odniesieniu do określonej kategorii lokat, albo w celu odzwierciedlenia indeksu i Opis ryzyka inwestycyjnego związanego z uczestnictwem w Subfunduszu.

Informacje zamieszczone w niniejszym materiale nie stanowią: usługi doradztwa inwestycyjnego, udzielania rekomendacji dotyczącej instrumentów finansowych, jak również nie stanowią informacji rekomendującej lub sugerującej strategię inwestycyjną lub rekomendacji inwestycyjnej opisanych w art. 3 ust. 1 pkt 34) i 35) rozporządzenia Parlamentu Europejskiego i Rady (UE) nr 596/2014 w sprawie nadużyć na rynku.

Uzyskany wynik będzie się różnić w zależności od funkcjonowania rynku i okresu posiadania inwestycji.

Duża zmienność wartości aktywów netto: **Generali Akcje Małych i Średnich Spółek, Generali Akcje Wzrostu, Generali Akcji Rynków Wschodzących, Generali Korona Akcje, Generali Korona Zrównoważony, Generali Stabilny Wzrost, Generali Surowców, Generali Akcji: Megatrendy w Generali Fundusze<sup>FIO</sup> oraz Generali Obligacje Aktywne, Generali Obligacje Globalne Rynki Wschodzące, Generali Złota, Generali Euro, Generali Akcji Amerykańskich, Generali Akcji Europejskich, Generali Akcji Ekologicznych w Generali Fundusze<sup>SFIO</sup>.**

Możliwe lokaty ponad 35% wartości aktywów Generali Korona Dochodowy, Generali Akcji: Megatrendy, Generali Korona Obligacje, Generali Stabilny Wzrost, Generali Korona Zrównoważony, Generali Złota, Generali Aktywne Dochodowy, SGB Dłużny, Generali Akcji Europejskich, Generali Akcji Amerykańskich w papiery wartościowe emitowane, poręczane lub gwarantowane przez Skarb Państwa albo Narodowy Bank Polski, a w przypadku Generali Dolar, Generali Konserwatywny, Generali Surowców, Generali Akcji: Megatrendy oraz Generali Oszczędnościowy także w papiery wartościowe emitowane, poręczane lub gwarantowane przez: Australię, Austrię, Belgię, Bułgarię, Cypr, Czechy, Danię, Estonię, Finlandię, Francję, Grecję, Hiszpanię, Holandię, Irlandię, Islandię, Japonię, Kanadę, Koreę Południową, Litwę, Luksemburg, Łotwę, Maltę, Meksyk, Niemcy, Norwegię, Nową Zelandię, Polskę, Portugalię, Rumunię, Słowację, Słowenię, Stany Zjednoczone, Szwajcarię, Szwecję, Turcję, Węgry, Wielką Brytanię, Włochy oraz Europejski Bank Inwestycyjny i Bank Światowy (Międzynarodowy Bank Odbudowy i Rozwoju).

Wszelkie prawa autorskie do niniejszego materiału przysługują wyłącznie Towarzystwu. Powielanie, publikowanie bądź rozpowszechnianie w jakikolwiek inny sposób jego całości lub części bez zgody Towarzystwa jest zabronione.

## Masz pytania?



**(+48) 22 588 18 51 (od pon. do pt. od 9:00 do 17:00)**



**tfi@generali.pl**

