



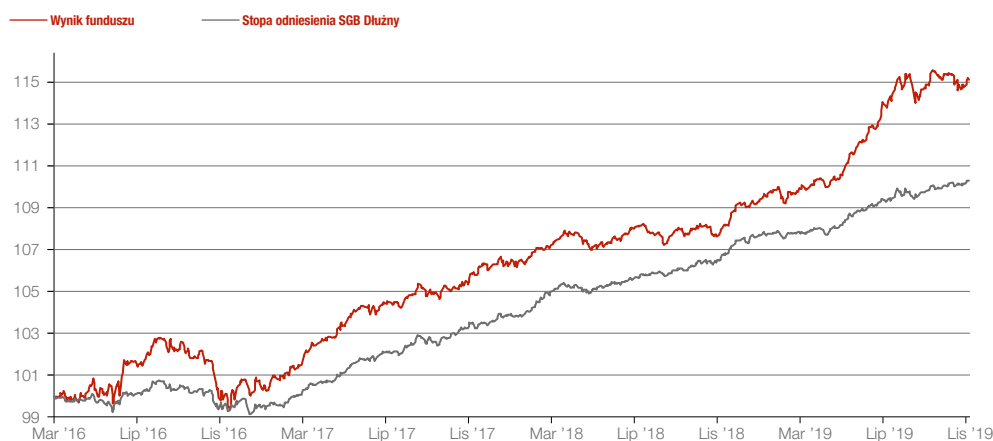
# SGB DŁUŻNY

## Subfundusz obligacji



Celem subfunduszu jest długoterminowy wzrost wartości jego aktywów w wyniku dokonywania lokat subfunduszu w obligacje oraz inne dłużne papiery wartościowe. Udział pozostałych kategorii lokat w aktywach subfunduszu musi być niższy niż 30% wartości aktywów. Lokaty są dokonywane przede wszystkim na podstawie bieżącej oceny i prognoz rozwoju sytuacji makroekonomicznej kraju emitenta papierów wartościowych oraz ich wpływu na kształtowanie się rynkowych stóp procentowych.

### Zmiana wartości jednostki



### Zalecany min. horyzont inwestycyjny

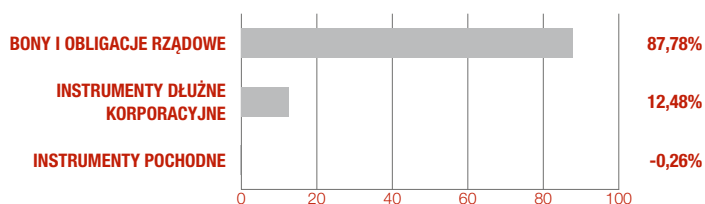


### Wyniki inwestycyjne subfunduszu i stopy odniesienia\*

	1 m	3 m	6 m	1 rok	2 lata	5 lat	10 lat
SGB Dłużny (%)	-0,26	-0,01	3,73	6,55	8,77	-	-
Stopa odniesienia (%)	0,11	0,47	1,72	3,27	6,73	-	-
Różnica	-0,37	-0,48	2,01	3,28	2,04	-	-

\* Stopy zwrotu subfunduszu i stopy odniesienia obliczane są na podstawie ostatnich dni roboczych miesiąca. Dane na podstawie wyliczeń własnych z dnia 29.11.2019 r.

## Alokacja aktywów

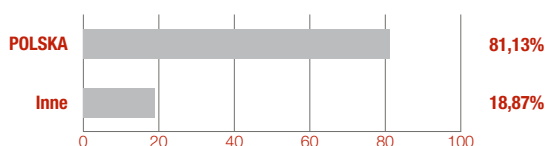


## Stopa odniesienia\*\*

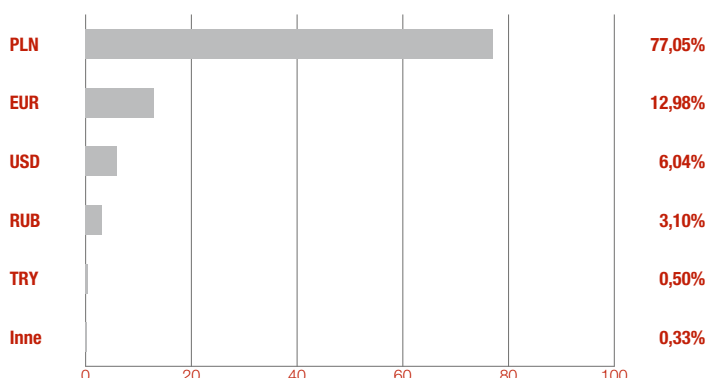
Bloomberg BEPD15

\*\* Wzorcowy portfel, który stanowi punkt odniesienia do dokonywania oceny wyników zarządzania aktywami funduszu.

## Alokacja geograficzna portfela akcyjnego



## Struktura ryzyka walutowego



### Adam Szymko zarządzający subfunduszem

SGB Dłużny jest produktem, którego główną część portfela stanowią polskie obligacje skarbowe. Dodatkowo fundusz alokuje środki w zagraniczne obligacje, jak i obligacje korporacyjne, co ma za zadanie wzmocnić stopę zwrotu. Produkt jest odpowiednio zdywersyfikowany dla inwestora

o niskiej tolerancji na ryzyko i minimum dwuletnim horyzoncie inwestycyjnym.

## Charakterystyka subfunduszu

Typ subfunduszu	subfundusz obligacyjny
Data dostosowania struktury portfela	31 maja 2016 r.
Maks. opłata manipulacyjna zgodnie z tabelą opłat	2%
Min. pierwsza/kolejna wpłata	1000 PLN
Maks. opłata za zarządzanie	1%
Aktualnie pobierana opłata za zarządzanie	0,9%
Zarządzający	Adam Szymko
Wartość aktywów netto	52,75 mln PLN
Wartość jednostki uczestnictwa	1 150,84 PLN
Numer rachunku bankowego	37 1880 0009 0000 0013 0109 1000

## Profil inwestora

Subfundusz skierowany jest do inwestorów, którzy:

- chcą mieć łatwy dostęp do rynku papierów dłużnych,
- są zainteresowani alternatywą wobec bezpośredniej inwestycji w obligacje,
- potrzebują elastycznej, przejrzystej inwestycji o wysokiej płynności,
- mają co najmniej 2-letni horyzont inwestycyjny,
- akceptują niskie ryzyko inwestycyjne.

## 10 największych pozycji

DS0727	ISIN: PL0000109427	15,07%
DS0726	ISIN: PL0000108866	12,04%
WZ0528	ISIN: PL0000110383	9,23%
DS1029	ISIN: PL0000111498	8,17%
WZ0524	ISIN: PL0000110615	7,46%
WZ0124	ISIN: PL0000107454	2,89%
RUB1125	ISIN: RU000A100EG3	2,77%
IZ0823	ISIN: PL0000105359	2,42%
PKO0922	ISIN: XS0783934085	2,40%
PS1024	ISIN: PL0000111720	1,77%

## Współczynniki ryzyka (za okres 12 m-cy)

Beta do benchmarku	1,75
Beta do WIG	-0,04
Information ratio	2,44
Tracking error	1,35%
Współczynnik Sharpe'a	2,69
Odchylenie standardowe	1,92%
Duration	5,78
YTM	2,80%

## Słowniczek

**Beta do benchmarku** – współczynnik ten pokazuje zależność pomiędzy zmianami wartości jednostki funduszu a benchmarku. Wskaźnik beta wynoszący 1 oznacza, że zmiany wartości jednostki funduszu są takie same jak benchmarku, co sugeruje, że skład instrumentów funduszu jest tożsamy ze składem instrumentów w benchmarku. Beta o wartości mniejszej niż 1 oznacza, że wzrost (spadek) benchmarku o 1% jest zazwyczaj powiązany ze wzrostem (spadkiem) wartości jednostki funduszu o mniej niż 1%. Wartość beta większa niż 1 oznacza, że wzrost (spadek) benchmarku o 1% jest zazwyczaj powiązany ze wzrostem (spadkiem) wartości jednostki funduszu o więcej niż 1%.

**Beta do WIG** – współczynnik ten pokazuje zależność pomiędzy zmianami wartości jednostki funduszu a zmianami indeksu WIG. Wskaźnik beta wynoszący 1 oznacza, że zmiany wartości jednostki funduszu są takie same jak indeksu WIG. Beta o wartości mniejszej niż 1 oznacza, że wzrost (spadek) benchmarku o 1% jest zazwyczaj powiązany ze wzrostem (spadkiem) wartości indeksu WIG o mniej niż 1%. Wartość beta większa niż 1 oznacza, że wzrost (spadek) indeksu WIG o 1% jest zazwyczaj powiązany ze wzrostem (spadkiem) wartości jednostki funduszu o więcej niż 1%.

**Information ratio** – współczynnik ten pokazuje, jak opłacalne jest ryzyko, jakie ponosi fundusz w stosunku do swojego benchmarku. Im wyższy poziom wskaźnika information ratio, tym przy niższym nakładzie ryzyka w stosunku do benchmarku został osiągnięty wynik funduszu. Fundusz, który osiąga information ratio powyżej 0,3, uważany jest za efektywnie zarządzany.

**Tracking error** – współczynnik ten pokazuje, jak ryzykowny jest dany fundusz w stosunku do swojego benchmarku. Im wyższy wskaźnik, tym bardziej agresywnie zarządzany jest fundusz w stosunku do swojego benchmarku. Wskaźnik stosuje się do porównywania ryzyka funduszy o podobnym profilu (np. funduszy akcyjnych).

**Współczynnik Sharpe'a** – współczynnik ten pokazuje, jak opłacalne jest ryzyko, ponoszone przez fundusz w stosunku do bezpiecznych inwestycji (np. obligacji rządowych). Im wyższy poziom współczynnika Sharpe'a, tym przy niższym nakładzie ryzyka w stosunku do bezpiecznych inwestycji został osiągnięty wynik funduszu.

**Odchylenie standardowe** – współczynnik ten pokazuje, jak ryzykowny jest dany fundusz. Im wyższy wskaźnik, tym bardziej zmienna jest cena jednostki funduszu. Wskaźnik stosuje się do porównywania ryzyka funduszy o podobnym profilu (np. funduszy akcyjnych).

**Duration** – współczynnik ten pokazuje, jak zmienia się wartość części dłużnej funduszu w reakcji na zmianę stóp procentowych. Im wyższa duration, tym wyższy wpływ zmian stóp procentowych na zmianę wartości jednostki funduszu, czyli tym wyższe ryzyko z nim związane.

**YTM** – (ang. *yield to maturity*) współczynnik ten pokazuje stopę zwrotu, którą uzyskują inwestorzy, kupując obligacje po aktualnej cenie rynkowej i przetrzymując je w swoim portfelu do terminu wykupu.

## Czynniki znacząco wpływające na wartość inwestycji:



Stóp procentowych



Dźwigni finansowej



Decyzji zarządzającego

Szczegóły znajdziesz [tutaj](#).

Niniejszy materiał jest upowszechniany w celu reklamy lub promocji usług świadczonych przez Generali Investments TFI S.A.

Przedstawiane informacje finansowe dotyczą wskazanego okresu w przeszłości i nie gwarantują podobnych wyników w przyszłości. Prezentowane wyniki nie uwzględniają opłat manipulacyjnych związanych z lokowaniem w dany subfundusz oraz podatków. Wyniki mogą być pomniejszone o pobrane opłaty manipulacyjne i należne podatki.

Subfundusz Generali Euro jest denominowany w euro. Wpłaty tytułem nabycia oraz wypłaty z tytułu zbycia jednostek uczestnictwa subfunduszu dokonywane są w euro. W przypadku gdy zamiarem uczestnika jest realizowanie zysków z inwestycji w walucie innej niż euro, musi się on liczyć z faktem, iż ewentualne zyski mogą ulec zwiększeniu lub zmniejszeniu wskutek zmian kursu walutowego.

Subfundusz Generali Dolar jest denominowany w dolarach amerykańskich. Wpłaty tytułem nabycia oraz wypłaty z tytułu zbycia jednostek uczestnictwa subfunduszu dokonywane są w dolarach amerykańskich. W przypadku gdy zamiarem uczestnika jest realizowanie zysków z inwestycji w walucie innej niż dolar amerykański, musi się on liczyć z faktem, iż ewentualne zyski mogą ulec zwiększeniu lub zmniejszeniu wskutek zmian kursu walutowego.

Brak gwarancji osiągnięcia celów inwestycyjnych subfunduszy; możliwość zmniejszenia wartości, w tym utraty części zainwestowanych środków.

**Duża zmienność wartości aktywów netto: Generali Akcje Małych i Średnich Spółek, Generali Akcje Wzrostu, Generali Akcje: Nowa Europa, Generali Korona Akcje, Generali Korona Zrównoważony, Generali Stabilny Wzrost, Generali Obligacje: Nowa Europa, Generali Akcje: Turcja, Generali Akcje Dywidendowy w Generali Fundusze<sup>SPiO</sup> oraz Generali Obligacje Aktywne, Generali Obligacje Globalne Rynki Wschodzące, Generali Akcje: Daleki Wschód, Generali Euro, Generali Akcje Biopharma, Generali Akcje Selektywny Globalny, Generali Zagraniczny w Generali Fundusze<sup>SPiO</sup>.**

Możliwe lokaty ponad 35% wartości aktywów Generali Korona Dochodowy, Generali Korona Obligacje, Generali Stabilny Wzrost, Generali Korona Zrównoważony, Generali Akcje: Daleki Wschód, Generali Aktywne Dochodowy, Generali Zagraniczny, SGB Dłużny, Generali Aktywa Polskie w papiery wartościowe emitowane, poręczane lub gwarantowane przez Skarb Państwa albo Narodowy Bank Polski, a w przypadku Generali Dolar, Generali Obligacje: Nowa Europa, Generali Akcje: Turcja, Generali Akcje Dywidendowy oraz Generali Oszczędnościowy także w papiery wartościowe emitowane, poręczane lub gwarantowane przez: Australię, Austrię, Belgię, Bułgarię, Cypr, Czechy, Danię, Estonię, Finlandię, Francję, Grecję, Hiszpanię, Holandię, Irlandię, Islandię, Japonię, Kanadę, Koreę Południową, Litwę, Luksemburg, Łotwę, Maltę, Meksyk, Niemcy, Norwegię, Nową Zelandię, Polskę, Portugalię, Rumunię, Słowację, Słowenię, Stany Zjednoczone, Szwajcarię, Szwecję, Turcję, Węgry, Wielką Brytanię, Włochy oraz Europejski Bank Inwestycyjny i Bank Światowy (Międzynarodowy Bank Odbudowy i Rozwoju).

Prospekty Informacyjne, Kluczowe informacje dla Inwestorów, Informacje dla klienta AFI, tabele opłat, dane o ryzyku inwestycyjnym i podatkach są dostępne na stronie [www.generali-investments.pl](http://www.generali-investments.pl).

Generali Investments Towarzystwo Funduszy Inwestycyjnych S.A. działa na podstawie decyzji Komisji Papierów Wartościowych (obecnie: Komisja Nadzoru Finansowego) z dnia 1 czerwca 1995 r., nr decyzji KPW-4073-1/95.

## Masz pytania?



801 144 144  
(+48) 22 449 03 33 (od pon. do pt. od 8.00 do 18.00)



[tfi@generali-investments.pl](mailto:tfi@generali-investments.pl)

