

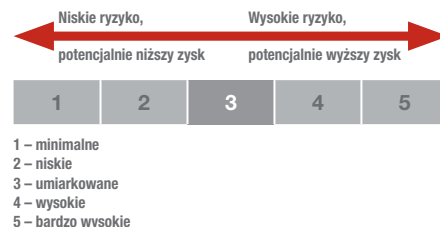
GENERALI OBLIGACJE GLOBALNE RYNKI WSCHODZĄCE

Subfundusz obligacji



Generali Obligacje Globalne Rynki Wschodzące to subfundusz dłużny, którego aktywa lokowane są przede wszystkim w instrumenty dłużne emitentów z krajów rozwijających się (np. Indii, Korei Południowej, Chin, Malezji, Indonezji, Brazylii, Meksyku) oraz z Polski i krajów Europy Środkowo-Wschodniej, a także w instrumenty pochodne. Subfundusz charakteryzuje się brakiem sztywnych zasad doboru lokat do portfela subfunduszu oraz ich wysoką zmiennością w portfelu. Dobór lokat do portfela subfunduszu następuje głównie na podstawie bieżącej oceny i prognoz rozwoju sytuacji makroekonomicznej kraju emitenta papieru wartościowego oraz ich wpływu na kształtowanie się rynkowych stóp procentowych.

Zmiana wartości jednostki



Zalecany min. horyzont inwestycyjny

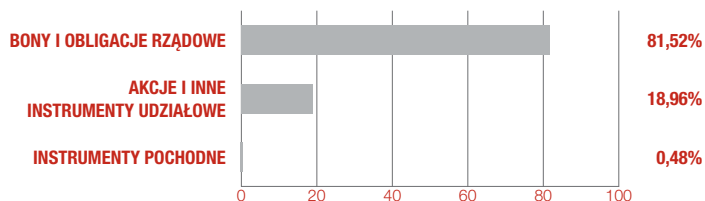


Wyniki inwestycyjne subfunduszu*

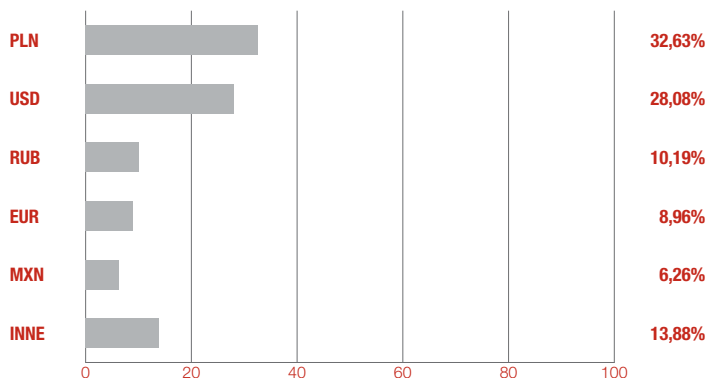
	1 m	3 m	6 m	1 rok	2 lata	5 lat	10 lat
Generali Obligacje Globalne Rynki Wschodzące (%)	0,43	2,83	4,68	11,79	12,26	-	-

* Stopę zwrotu subfunduszu obliczane są na podstawie ostatnich dni roboczych miesiąca.
Dane na podstawie wyliczeń własnych z dnia 31.01.2020 r.

Alokacja aktywów



Struktura ryzyka walutowego



Adam Szymko zarządzający subfunduszem

Generali Obligacje Globalne Rynki Wschodzące jest funduszem aktywnie poszukującym nowych okazji inwestycyjnych na całym świecie. Szczególnie zainteresowany jest gospodarkami rozwijającymi się, dla których charakterystyczny jest duży potencjał rozwojowy.

Fundusz aktywnie wykorzystuje ruchy w walutach, ryzyku kredytowym i w stopach procentowych. Strategię tę realizuje zarówno w największych gospodarkach wschodzących (kraje BRICS), jak i na rynkach spoza tej grupy.

Decyzje inwestycyjne podejmowane przez zarządzających funduszem poprzedzone są wnikliwym procesem analizy i selekcji. Około połowa aktywów funduszu inwestowana jest w Europie Środkowo-Wschodniej oraz Wspólnocie Niepodległych Państw, a pozostała – w innych krajach świata. Atrakcyjny poziom nominalnych stóp procentowych tych gospodarek w porównaniu do rynków bazowych powinien przełożyć się na zysk.

Charakterystyka subfunduszu

Typ subfunduszu	subfundusz obligacji
Data dostosowania struktury portfela	26 stycznia 2018 r.
Maks. opłata manipulacyjna zgodnie z tabelą opłat	5%
Min. pierwsza wpłata	dla osób prawnych: 1 000 PLN dla osób fizycznych: równowartość 40 000 euro
Min. kolejna wpłata	100 PLN
Maks. opłata za zarządzanie	3%
Aktualnie pobierana opłata za zarządzanie	2%
Zarządzający	Adam Szymko
Wartość aktywów netto	22,82 mln PLN
Wartość jednostki uczestnictwa	112,29 PLN
Numer rachunku bankowego	30 1880 0009 0000 0013 0152 2000

Profil inwestora

Subfundusz jest przeznaczony dla inwestorów, którzy:

- chcą uczestniczyć w dochodzie z obligacji z krajów rozwijających się;
- chcą uczestniczyć we wzroście wartości lokat i dochodzie odsetkowym papierów dłużnych emitentów skarbowych;
- mają co najmniej 2-letni horyzont inwestycyjny;
- chcą zredukować ryzyko poprzez dywersyfikację geograficzną;
- chcą mieć przejrzystą, elastyczną formę inwestycji o wysokiej płynności;
- akceptują umiarkowane ryzyko inwestycyjne.

Nie jest to subfundusz dla inwestorów, którzy:

- oczekują gwarancji kapitału;
- mają horyzont inwestycyjny krótszy niż 2 lata.

10 największych pozycji

WS0428	ISIN: PL0000107611	16,98%
VANECK VECTORS J.P. MORGAN EM LOCAL CURRENCY BOND ETF	ISIN: US92189H3003	10,97%
WZ0126	ISIN: PL0000108817	10,54%
RUB0333	ISIN: RU000A0JXFM1	8,60%
MXN0627	ISIN: MX0MGO0000D8	5,28%
ISHARES J.P. MORGAN EM LOCAL CURRENCY BOND ETF	ISIN: US4642865178	4,35%
THB1226	ISIN: TH0623036C06	4,24%
ROM0449	ISIN: XS1968706876	3,72%
MEX1010	ISIN: US91086QAZ19	3,24%
ROM0931	ISIN: RO1631DBN055	3,17%

Współczynniki ryzyka (za okres 12 m-cy)

Beta do WIG	0,35
Współczynnik Sharpe'a	1,64
Odchylenie standardowe	6,34%
Duration	10,87
YTM	5,91%

Słowniczek

Beta do WIG – współczynnik ten pokazuje zależność pomiędzy zmianami wartości jednostki funduszu a zmianami indeksu WIG. Wskaźnik beta wynoszący 1 oznacza, że zmiany wartości jednostki funduszu są takie same jak indeksu WIG. Beta o wartości mniejszej niż 1 oznacza, że wzrost (spadek) benchmarku o 1% jest zazwyczaj powiązany ze wzrostem (spadkiem) wartości indeksu WIG o mniej niż 1%. Wartość beta większa niż 1 oznacza, że wzrost (spadek) indeksu WIG o 1% jest zazwyczaj powiązany ze wzrostem (spadkiem) wartości jednostki funduszu o więcej niż 1%.

Współczynnik Sharpe'a – współczynnik ten pokazuje, jak opłacalne jest ryzyko, ponoszone przez fundusz w stosunku do bezpiecznych inwestycji (np. obligacji rządowych). Im wyższy poziom współczynnika Sharpe'a, tym przy niższym nakładzie ryzyka w stosunku do bezpiecznych inwestycji został osiągnięty wynik funduszu.

Odchylenie standardowe – współczynnik ten pokazuje, jak ryzykowny jest dany fundusz. Im wyższy wskaźnik, tym bardziej zmienna jest cena jednostki funduszu. Wskaźnik stosuje się do porównywania ryzyka funduszy o podobnym profilu (np. funduszy akcyjnych).

Duration – współczynnik ten pokazuje, jak zmienia się wartość części dłużnej funduszu w reakcji na zmianę stóp procentowych. Im wyższa duration, tym wyższy wpływ zmian stóp procentowych na zmianę wartości jednostki funduszu, czyli tym wyższe ryzyko z nim związane.

YTM – (ang. *yield to maturity*) współczynnik ten pokazuje stopę zwrotu, którą uzyskują inwestorzy, kupując obligacje po aktualnej cenie rynkowej i przetrzymując je w swoim portfelu do terminu wykupu.

Czynniki znacząco wpływające na wartość inwestycji:



Walutowe



Stóp procentowych



Kredytowe



Dźwigni finansowej



Decyzji zarządcy



Kontrahenta



Rynkowe



Operacyjne



Rozliczenia



Związane z przechowywaniem aktywów



Związane z zawarciem określonych umów

Szczegóły znajdziesz [tutaj](#).

Niniejszy materiał jest upowszechniany w celu reklamy lub promocji usług świadczonych przez Generali Investments TFI S.A.

Przedstawiane informacje finansowe dotyczą wskazanego okresu w przeszłości i nie gwarantują podobnych wyników w przyszłości. Prezentowane wyniki nie uwzględniają opłat manipulacyjnych związanych z lokowaniem w dany subfundusz oraz podatków. Wyniki mogą być pomniejszone o pobrane opłaty manipulacyjne i należne podatki. Niniejszy materiał nie zawiera pełnych informacji niezbędnych do oceny ryzyka związanego z inwestycją w jednostki uczestnictwa. Decyzje inwestycyjne dotyczące inwestowania powinny być podejmowane wyłącznie po zapoznaniu się z Prospektami Informacyjnymi funduszy, zawierającymi szczegółowe informacje w zakresie: czynników ryzyka, zasad sprzedaży jednostek uczestnictwa funduszy, tabelę opłat manipulacyjnych oraz informacje podatkowe. Prospekty Informacyjne, Kluczowe informacje dla Inwestorów, Informacje dla Klienta AFI, tabela opłat, dane o ryzyku inwestycyjnym i podatkach dostępne są na stronie www.generali-investments.pl.

Subfundusz Generali Euro jest denominowany w euro. Wpłaty tytułem nabycia oraz wypłaty z tytułu zbycia jednostek uczestnictwa subfunduszu dokonywane są w euro. W przypadku gdy zamiarem uczestnika jest realizowanie zysków z inwestycji w walucie innej niż euro, musi się on liczyć z faktem, iż ewentualne zyski mogą ulec zwiększeniu lub zmniejszeniu wskutek zmian kursu walutowego.

Subfundusz Generali Dolar jest denominowany w dolarach amerykańskich. Wpłaty tytułem nabycia oraz wypłaty z tytułu zbycia jednostek uczestnictwa subfunduszu dokonywane są w dolarach amerykańskich. W przypadku gdy zamiarem uczestnika jest realizowanie zysków z inwestycji w walucie innej niż dolar amerykański, musi się on liczyć z faktem, iż ewentualne zyski mogą ulec zwiększeniu lub zmniejszeniu wskutek zmian kursu walutowego.

Brak gwarancji osiągnięcia celów inwestycyjnych subfunduszy; możliwość zmniejszenia wartości, w tym utraty części zainwestowanych środków.

Duża zmienność wartości aktywów netto: **Generali Akcje Małych i Średnich Spółek, Generali Akcje Wzrostu, Generali Akcje: Nowa Europa, Generali Korona Akcje, Generali Korona Zrównoważony, Generali Stabilny Wzrost, Generali Obligacje: Nowa Europa, Generali Akcje: Turcja, Generali Globalnych Akcji Wzrostu w Generali Fundusze^{RFIO} oraz Generali Obligacje Aktywny, Generali Obligacje Globalne Rynki Wschodzące, Generali Złota, Generali Euro, Generali Akcji Amerykańskich, Generali Akcji Europejskich, Generali Fundusze^{RFIO}.**

Możliwe lokaty ponad 35% wartości aktywów Generali Korona Dochodowy, Generali Korona Obligacje, Generali Stabilny Wzrost, Generali Korona Zrównoważony, Generali Złota, Generali Aktywny Dochodowy, SGB Dłużny, Generali Akcji Europejskich, Generali Akcji Amerykańskich w papiery wartościowe emitowane, poręczane lub gwarantowane przez Skarb Państwa albo Narodowy Bank Polski, a w przypadku Generali Dolar, Generali Obligacje: Nowa Europa, Generali Akcje: Turcja, Generali Globalnych Akcji Wzrostu oraz Generali Oszczędnościowy także w papiery wartościowe emitowane, poręczane lub gwarantowane przez: Australię, Austrię, Belgię, Bułgarię, Cypr, Czechy, Danię, Estonię, Finlandię, Francję, Grecję, Hiszpanię, Holandię, Irlandię, Islandię, Japonię, Kanadę, Koreę Południową, Litwę, Luksemburg, Łotwę, Maltę, Meksyk, Niemcy, Norwegię, Nową Zelandię, Polskę, Portugalię, Rumunię, Słowację, Słowenię, Stany Zjednoczone, Szwajcarię, Szwecję, Turcję, Węgry, Wielką Brytanię, Włochy oraz Europejski Bank Inwestycyjny i Bank Światowy (Międzynarodowy Bank Odbudowy i Rozwoju).

Generali Investments Towarzystwo Funduszy Inwestycyjnych S.A. działa na podstawie decyzji Komisji Papierów Wartościowych (obecnie: Komisja Nadzoru Finansowego) z dnia 1 czerwca 1995 r., nr decyzji KPW-4073-1/95

Masz pytania?



801 144 144
(+48) 22 449 03 33 (od pon. do pt. od 8.00 do 18.00)



tfi@generali-investments.pl

