

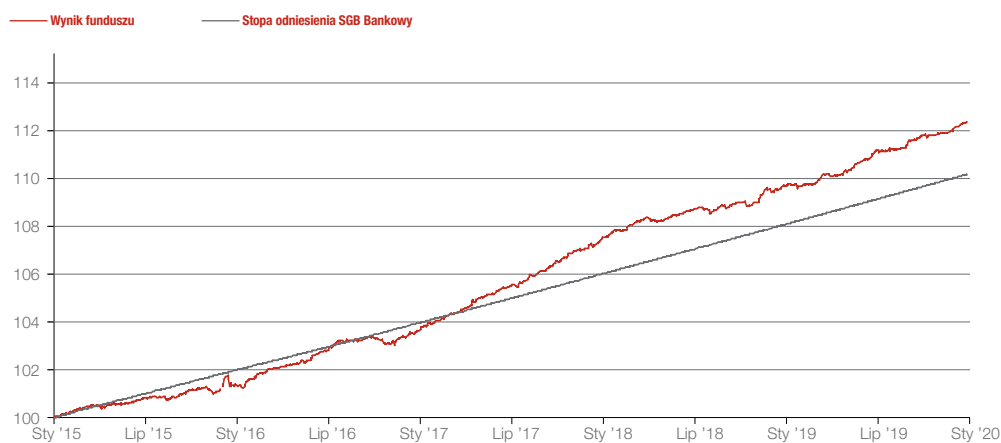
# SGB BANKOWY

## Subfundusz krótkoterminowy dłużny



Celem inwestycyjnym Subfunduszu jest wzrost wartości Aktywów Subfunduszu w wyniku wzrostu wartości lokat. Subfundusz nie jest funduszem rynku pieniężnego w rozumieniu Rozporządzenia FRP. Głównymi kategoriami lokat subfunduszu są dłużne papiery wartościowe i instrumenty rynku pieniężnego. Środki pieniężne uczestników będą lokowane przez fundusz na rachunek subfunduszu w instrumenty rynku pieniężnego oraz w inne dłużne papiery wartościowe, w przypadku których czas pozostający do wykupu nie przekracza 397 dni lub wysokość oprocentowania jest ustalana dla okresów nie dłuższych niż 397 dni, przy czym instrumenty kwalifikowalne jako lokaty funduszy rynku pieniężnego nie będą stanowiły istotnego udziału. Udział pozostałych kategorii lokat musi być niższy niż 30% wartości aktywów subfunduszu. Lokaty subfunduszu są dokonywane przede wszystkim na podstawie bieżącej oceny i prognoz dotyczących rozwoju sytuacji makroekonomicznej kraju emitenta papieru wartościowego oraz ich wpływu na kształtowanie się rynkowych stóp procentowych.

### Zmiana wartości jednostki



Niskie ryzyko, potencjalnie niższy zysk      Wysokie ryzyko, potencjalnie wyższy zysk



- 1 – minimalne
- 2 – niskie
- 3 – umiarkowane
- 4 – wysokie
- 5 – bardzo wysokie

Zalecany min. horyzont inwestycyjny

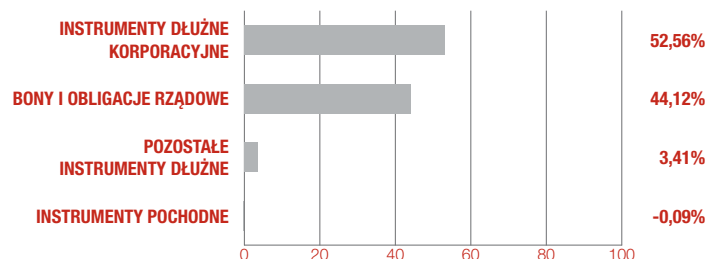


### Wyniki inwestycyjne subfunduszu i stopy odniesienia\*

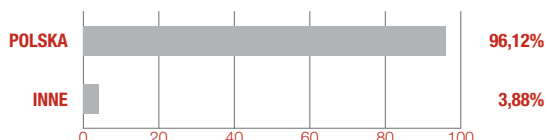
	1 m	3 m	6 m	1 rok	2 lata	5 lat	10 lat
SGB Bankowy (%)	0,30	0,50	1,08	2,44	4,56	12,44	–
Stopa odniesienia (%)	0,17	0,49	0,98	1,95	3,95	10,26	–
Różnica	0,13	0,02	0,11	0,49	0,61	2,18	–

\* Stopy zwrotu subfunduszu i stopy odniesienia obliczane są na podstawie ostatnich dni roboczych miesiąca. Dane na podstawie wycień własnych z dnia 31.01.2020 r.

## Alokacja aktywów



## Alokacja geograficzna portfela akcyjnego

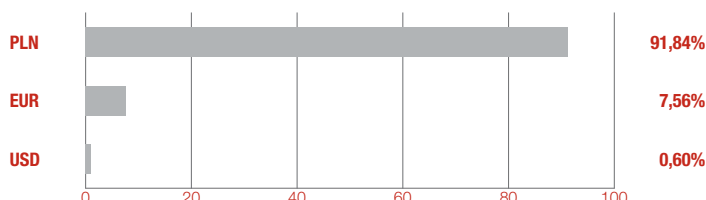


## Stopa odniesienia\*\*

1-miesięczny WIBID + 50 punktów bazowych

\*\* Wzorcowy portfel, który stanowi punkt odniesienia do dokonywania oceny wyników zarządzania aktywami funduszu.

## Struktura ryzyka walutowego



**Marek Warmuz**  
zarządzający subfunduszem

W SGB Bankowym od 70% do 100% aktywów funduszu stanowią instrumenty rynku pieniężnego oraz inne dłużne papiery wartościowe. Fundusz kierowany jest do inwestorów, którzy są zainteresowani zdywersyfikowanym i elastycznym portfelem gotówkowym oraz chcą mieć łatwy

dostęp do polskiego rynku pieniężnego. SGB Bankowy wyróżnia się wysoką efektywnością, połączoną ze stosunkowo niskim poziomem ryzyka.

## Charakterystyka subfunduszu

Typ subfunduszu	subfundusz krótkoterminowy dłużny
Data pierwszej wyceny	20 sierpnia 2013 r.
Maks. opłata manipulacyjna zgodnie z tabelą opłat	0%
Min. pierwsza/kolejna wpłata	1000 PLN
Maks. opłata za zarządzanie	1%
Aktualnie pobierana opłata za zarządzanie	0,9%
Zarządzający	Marek Warmuz
Wartość aktywów netto	306,33 mln PLN
Wartość jednostki uczestnictwa	1 173,59 PLN
Numer rachunku bankowego	42 1880 0009 0000 0013 0089 4000

## Profil inwestora

Subfundusz jest przeznaczony dla inwestorów, którzy:

- chcą lokować nadwyżki finansowe w krótkoterminowe papiery dłużne i inne instrumenty rynku pieniężnego,
- są zainteresowani zdywersyfikowanym i elastycznym portfelem gotówkowym,
- chcą mieć łatwy dostęp do polskiego rynku pieniężnego,
- są zainteresowani inwestycją o wysokiej płynności,
- mają co najmniej 3-miesięczny horyzont inwestycyjny,
- akceptują niskie ryzyko inwestycyjne.

## 10 największych pozycji

WZ0126	ISIN: PL0000108817	10,29%
WZ0524	ISIN: PL0000110615	8,18%
WZ0528	ISIN: PL0000110383	5,73%
WZ0525	ISIN: PL0000111738	5,47%
WZ0124	ISIN: PL0000107454	3,81%
POZ1226X	ISIN: POZ1226X	3,09%
WZ1122	ISIN: PL0000109377	2,71%
WZ1129	ISIN: PL0000111928	2,66%
MBH0722	ISIN: PLRHNHP00391	2,17%
PEK1020	ISIN: PLBPHHP00051	1,92%

## Współczynniki ryzyka (za okres 12 m-cy)

Beta do benchmarku	11,91
Beta do WIG	0,02
Information ratio	0,93
Tracking error	0,52%
Współczynnik Sharpe'a	1,96
Odchylenie standardowe	0,54%
Duration	0,59
YTM	2,61%

## Słowniczek

**Beta do benchmarku** – współczynnik ten pokazuje zależność pomiędzy zmianami wartości jednostki funduszu a benchmarku. Wskaźnik beta wynoszący 1 oznacza, że zmiany wartości jednostki funduszu są takie same jak benchmarku, co sugeruje, że skład instrumentów funduszu jest tożsamy ze składem instrumentów w benchmarku. Beta o wartości mniejszej niż 1 oznacza, że wzrost (spadek) benchmarku o 1% jest zazwyczaj powiązany ze wzrostem (spadkiem) wartości jednostki funduszu o mniej niż 1%. Wartość beta większa niż 1 oznacza, że wzrost (spadek) benchmarku o 1% jest zazwyczaj powiązany ze wzrostem (spadkiem) wartości jednostki funduszu o więcej niż 1%.

**Beta do WIG** – współczynnik ten pokazuje zależność pomiędzy zmianami wartości jednostki funduszu a zmianami indeksu WIG. Wskaźnik beta wynoszący 1 oznacza, że zmiany wartości jednostki funduszu są takie same jak indeksu WIG. Beta o wartości mniejszej niż 1 oznacza, że wzrost (spadek) benchmarku o 1% jest zazwyczaj powiązany ze wzrostem (spadkiem) wartości indeksu WIG o mniej niż 1%. Wartość beta większa niż 1 oznacza, że wzrost (spadek) indeksu WIG o 1% jest zazwyczaj powiązany ze wzrostem (spadkiem) wartości jednostki funduszu o więcej niż 1%.

**Information ratio** – współczynnik ten pokazuje, jak opłacalne jest ryzyko, jakie ponosi fundusz w stosunku do swojego benchmarku. Im wyższy poziom wskaźnika information ratio, tym przy niższym nakładzie ryzyka w stosunku do benchmarku został osiągnięty wynik funduszu. Fundusz, który osiąga information ratio powyżej 0,3, uważany jest za efektywnie zarządzany.

**Tracking error** – współczynnik ten pokazuje, jak ryzykowny jest dany fundusz w stosunku do swojego benchmarku. Im wyższy wskaźnik, tym bardziej agresywnie zarządzany jest fundusz w stosunku do swojego benchmarku. Wskaźnik stosuje się do porównywania ryzyka funduszy o podobnym profilu (np. funduszy akcyjnych).

**Współczynnik Sharpe'a** – współczynnik ten pokazuje, jak opłacalne jest ryzyko, ponoszone przez fundusz w stosunku do bezpiecznych inwestycji (np. obligacji rządowych). Im wyższy poziom współczynnika Sharpe'a, tym przy niższym nakładzie ryzyka w stosunku do bezpiecznych inwestycji został osiągnięty wynik funduszu.

**Odchylenie standardowe** – współczynnik ten pokazuje, jak ryzykowny jest dany fundusz. Im wyższy wskaźnik, tym bardziej zmienna jest cena jednostki funduszu. Wskaźnik stosuje się do porównywania ryzyka funduszy o podobnym profilu (np. funduszy akcyjnych).

**Duration** – współczynnik ten pokazuje, jak zmienia się wartość części dłużnej funduszu w reakcji na zmianę stóp procentowych. Im wyższa duration, tym wyższy wpływ zmian stóp procentowych na zmianę wartości jednostki funduszu, czyli tym wyższe ryzyko z nim związane.

**YTM** – (ang. *yield to maturity*) współczynnik ten pokazuje stopę zwrotu, którą uzyskują inwestorzy, kupując obligacje po aktualnej cenie rynkowej i przetrzymując je w swoim portfelu do terminu wykupu.

## Czynniki znacząco wpływające na wartość inwestycji:



Dźwigni finansowej



Decyzji zarządzającego



Wyceny

Szczegóły znajdziesz [tutaj](#).

Niniejszy materiał jest upowszechniany w celu reklamy lub promocji usług świadczonych przez Generali Investments TFI S.A.

Przedstawiane informacje finansowe dotyczą wskazanego okresu w przeszłości i nie gwarantują podobnych wyników w przyszłości. Prezentowane wyniki nie uwzględniają opłat manipulacyjnych związanych z lokowaniem w dany subfundusz oraz podatków. Wyniki mogą być pomniejszone o pobrane opłaty manipulacyjne i należne podatki. Niniejszy materiał nie zawiera pełnych informacji niezbędnych do oceny ryzyka związanego z inwestycją w jednostki uczestnictwa. Decyzje inwestycyjne dotyczące inwestowania powinny być podejmowane wyłącznie po zapoznaniu się z Prospektami Informacyjnymi funduszy, zawierającymi szczegółowe informacje w zakresie: czynników ryzyka, zasad sprzedaży jednostek uczestnictwa funduszy, tabelę opłat manipulacyjnych oraz informacje podatkowe. Prospekty Informacyjne, Kluczowe informacje dla Inwestorów, Informacje dla Klienta AFI, tabela opłat, dane o ryzyku inwestycyjnym i podatkach dostępne są na stronie [www.generali-investments.pl](http://www.generali-investments.pl).

Subfundusz Generali Euro jest denominowany w euro. Wpłaty tytułem nabycia oraz wypłaty z tytułu zbycia jednostek uczestnictwa subfunduszu dokonywane są w euro. W przypadku gdy zamiarem uczestnika jest realizowanie zysków z inwestycji w walucie innej niż euro, musi się on liczyć z faktem, iż ewentualne zyski mogą ulec zwiększeniu lub zmniejszeniu wskutek zmian kursu walutowego.

Subfundusz Generali Dolar jest denominowany w dolarach amerykańskich. Wpłaty tytułem nabycia oraz wypłaty z tytułu zbycia jednostek uczestnictwa subfunduszu dokonywane są w dolarach amerykańskich. W przypadku gdy zamiarem uczestnika jest realizowanie zysków z inwestycji w walucie innej niż dolar amerykański, musi się on liczyć z faktem, iż ewentualne zyski mogą ulec zwiększeniu lub zmniejszeniu wskutek zmian kursu walutowego.

Brak gwarancji osiągnięcia celów inwestycyjnych subfunduszy; możliwość zmniejszenia wartości, w tym utraty części zainwestowanych środków.

Duża zmienność wartości aktywów netto: **Generali Akcje Małych i Średnich Spółek, Generali Akcje Wzrostu, Generali Akcje: Nowa Europa, Generali Akcje: Turcja, Generali Globalnych Akcji Wzrostu w Generali Fundusze<sup>FIO</sup> oraz Generali Obligacje Aktywne, Generali Obligacje Globalne Rynki Wschodzące, Generali Złota, Generali Euro, Generali Akcji Amerykańskich, Generali Akcji Europejskich, Generali Fundusze<sup>SFIO</sup>.**

Możliwe lokaty ponad 35% wartości aktywów Generali Korona Dochodowy, Generali Korona Obligacje, Generali Stabilny Wzrost, Generali Korona Zrównoważony, Generali Złota, Generali Aktywne Dochodowy, SGB Dłużny, Generali Akcji Europejskich, Generali Akcji Amerykańskich w papiery wartościowe emitowane, poręczane lub gwarantowane przez Skarb Państwa albo Narodowy Bank Polski, a w przypadku Generali Dolar, Generali Obligacje: Nowa Europa, Generali Akcje: Turcja, Generali Globalnych Akcji Wzrostu oraz Generali Oszczędnościowy także w papiery wartościowe emitowane, poręczane lub gwarantowane przez: Australię, Austrię, Belgię, Bułgarię, Cypr, Czechy, Danię, Estonię, Finlandię, Francję, Grecję, Hiszpanię, Holandię, Irlandię, Islandię, Japonię, Kanadę, Koreę Południową, Litwę, Luksemburg, Łotwę, Maltę, Meksyk, Niemcy, Norwegię, Nową Zelandię, Polskę, Portugalie, Rumunię, Słowację, Słowenię, Stany Zjednoczone, Szwajcarię, Szwecję, Turcję, Węgry, Wielką Brytanię, Włochy oraz Europejski Bank Inwestycyjny i Bank Światowy (Międzynarodowy Bank Odbudowy i Rozwoju).

Generali Investments Towarzystwo Funduszy Inwestycyjnych S.A. działa na podstawie decyzji Komisji Papierów Wartościowych (obecnie: Komisja Nadzoru Finansowego) z dnia 1 czerwca 1995 r., nr decyzji KPW-4073-1/95

## Masz pytania?



801 144 144  
(+48) 22 449 03 33 (od pon. do pt. od 8.00 do 18.00)



[tfi@generali-investments.pl](mailto:tfi@generali-investments.pl)

