



GENERALI AKCJE: NOWA EUROPA

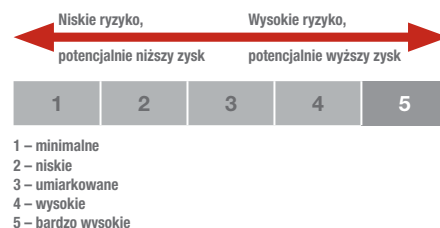
Subfundusz akcji Europy Centralnej i Wschodniej



Subfundusz inwestuje środki przede wszystkim w akcje emitentów z Europy Centralnej i Wschodniej lub akcje emitentów, których głównym obszarem działalności jest Europa Centralna i Wschodnia, a także w świadectwa depozytowe, np. ADR lub GDR. Udział akcji i innych papierów wartościowych o charakterze udziałowym w aktywach funduszu nie będzie niższy niż 60%. Przez akcje emitentów z Europy Centralnej i Wschodniej rozumie się akcje emitowane przez emitentów z krajów, takich jak: Litwa, Łotwa, Estonia, Polska, Czechy, Słowacja, Węgry, Słowenia, Turcja, Rosja, Ukraina, Macedonia, Chorwacja, Bośnia i Hercegowina, Serbia, Czarnogóra, Albania, Bułgaria, Rumunia, Cypr i Kazachstan.

Lokaty subfunduszu w akcje i inne papiery wartościowe są dokonywane przede wszystkim na podstawie analizy fundamentalnej, w szczególności w przypadku papierów o charakterze udziałowym podstawowymi kryteriami będzie określenie rynkowych i technologicznych przewag firm oraz jakości zarządzania przedsiębiorstwem.

Zmiana wartości jednostki



Zalecany min. horyzont inwestycyjny



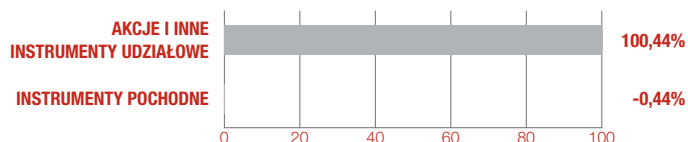
Wyniki inwestycyjne subfunduszu*

	1 m	3 m	6 m	1 rok	2 lata	5 lat	10 lat
Generali Akcje: Nowa Europa (%)	-11,34	-7,86	-5,02	-4,79	-14,41	9,58	34,50

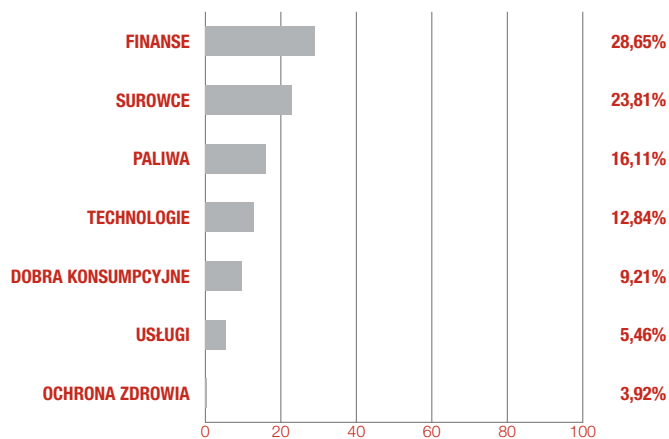
* Stopy zwrotu subfunduszu obliczane są na podstawie ostatnich dni roboczych miesiąca.

Dane na podstawie wyliczeń własnych z dnia 28.02.2020 r.

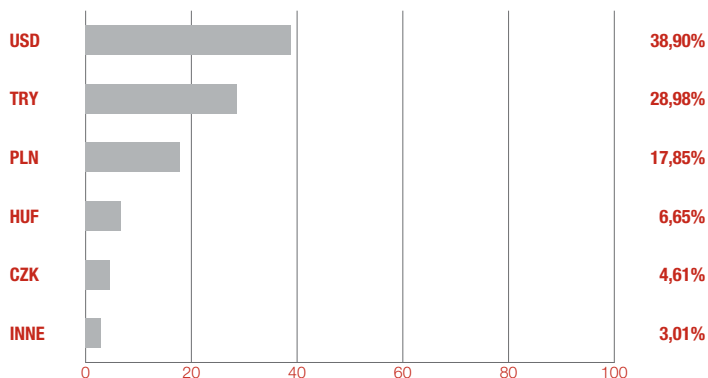
Alokacja aktywów



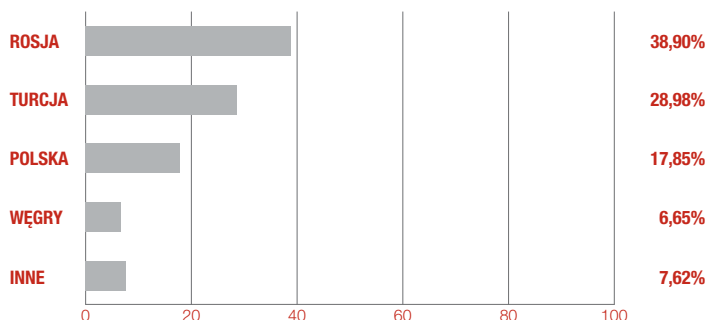
Alokacja sektorowa portfela akcyjnego



Struktura ryzyka walutowego



Alokacja geograficzna portfela akcyjnego



Ryszard Rusak
zarządzający subfunduszem

To szansa na skorzystanie z potencjału drzemącego w gospodarkach Europy Środkowo-Wschodniej. Udział spółek z różnych krajów Nowej Europy w portfelu akcyjnym pozwala wzbogacić ekspozycję na zmiany w koniunkturze ogólnoświatowej.

Charakterystyka subfunduszu

Typ subfunduszu	subfundusz akcyjny
Data dostosowania struktury portfela	1 sierpnia 2006 r.
Maks. opłata manipulacyjna zgodnie z tabelą opłat	5%
Min. pierwsza wpłata	100 PLN
Maks. opłata za zarządzanie	3%
Aktualnie pobierana opłata za zarządzanie	3%
Opłata zmienna za zarządzanie	25% wyniku netto ponad stopę referencyjną**
Zarządzający	Ryszard Rusak
Wartość jednostki uczestnictwa	116,30 PLN
Numer rachunku bankowego	59 1880 0009 0000 0013 0023 7004

** Stopa referencyjna – dwukrotność stawki WIBID 1-rocznego.

Profil inwestora

Subfundusz skierowany jest do inwestorów, którzy:

- chcą uczestniczyć w zyskach spółek z siedzibą w krajach Europy Środkowej i Wschodniej,
- chcą zredukować ryzyko poprzez dywersyfikację geograficzną,
- chcą mieć łatwy dostęp do rynków akcji krajów Europy Środkowej i Wschodniej,
- poszukują elastycznych możliwości inwestycyjnych o wysokiej płynności,
- mają co najmniej 5-letni horyzont inwestycyjny,
- akceptują bardzo wysokie ryzyko inwestycyjne.

To nie jest subfundusz dla inwestorów:

- dążących do uzyskania gwarantowanego zysku,
- nieakceptujących wahań wartości inwestycji w krótkim terminie,
- lokujących swoje środki krótkoterminowo.

10 największych pozycji

LUKOIL PJSC	ISIN: US69343P1057	8,83%
MMC NORILSK NICKEL PJSC-ADR	ISIN: US55315J1025	7,35%
ASELSAN ELEKTRONIK SANAYI	ISIN: TRAAEELS91H2	6,89%
SBERBANK-SPONSORED ADR	ISIN: US80585Y3080	6,70%
TURKIYE GARANTI BANKASI	ISIN: TRAGARAN91N1	4,77%
POWSZECHNY ZAKŁAD UBEZPIECZEŃ SA	ISIN: PLPZU0000011	4,65%
POLYUS PJSC-REG S-GDR	ISIN: US73181M1172	4,40%
KOMERCNI BANKA AS	ISIN: CZ0008019106	4,32%
RICHTER GEDEON NYRT	ISIN: HU0000123096	3,57%
EREGLI DEMIR VE CELIK FABRIK	ISIN: TRAEREGL91G3	3,47%

Współczynniki ryzyka (za okres 12 m-cy)

Beta do WIG	0,75
Współczynnik Sharpe'a	-0,48
Odchylenie standardowe	12,98%

Słowniczek

Beta do WIG – współczynnik ten pokazuje zależność pomiędzy zmianami wartości jednostki funduszu a zmianami indeksu WIG. Wskaźnik beta wynoszący 1 oznacza, że zmiany wartości jednostki funduszu są takie same jak indeksu WIG. Beta o wartości mniejszej niż 1 oznacza, że wzrost (spadek) benchmarku o 1% jest zazwyczaj powiązany ze wzrostem (spadkiem) wartości indeksu WIG o mniej niż 1%. Wartość beta większa niż 1 oznacza, że wzrost (spadek) indeksu WIG o 1% jest zazwyczaj powiązany ze wzrostem (spadkiem) wartości jednostki funduszu o więcej niż 1%.

Współczynnik Sharpe'a – współczynnik ten pokazuje, jak opłacalne jest ryzyko, ponoszone przez fundusz w stosunku do bezpiecznych inwestycji (np. obligacji rządowych). Im wyższy poziom współczynnika Sharpe'a, tym przy niższym nakładzie ryzyka w stosunku do bezpiecznych inwestycji został osiągnięty wynik funduszu.

Odchylenie standardowe – współczynnik ten pokazuje, jak ryzykowny jest dany fundusz. Im wyższy wskaźnik, tym bardziej zmienna jest cena jednostki funduszu. Wskaźnik stosuje się do porównywania ryzyka funduszy o podobnym profilu (np. funduszy akcyjnych).

Czynniki znacząco wpływające na wartość inwestycji:



Rynkowe



Inwestycji w akcje



Walutowe



Ekonomiczne



Decyzji zarządzającego



Rozliczenia

Szczegóły znajdziesz [tutaj](#).

Niniejszy materiał jest upowszechniany w celu reklamy lub promocji usług świadczonych przez Generali Investments TFI S.A.

Przedstawiane informacje finansowe dotyczą wskazanego okresu w przeszłości i nie gwarantują podobnych wyników w przyszłości. Prezentowane wyniki nie uwzględniają opłat manipulacyjnych związanych z lokowaniem w dany subfundusz oraz podatków. Wyniki mogą być pomniejszone o pobrane opłaty manipulacyjne i należne podatki. Niniejszy materiał nie zawiera pełnych informacji niezbędnych do oceny ryzyka związanego z inwestycją w jednostki uczestnictwa. Decyzje inwestycyjne dotyczące inwestowania powinny być podejmowane wyłącznie po zapoznaniu się z Prospektami Informacyjnymi funduszy, zawierającymi szczegółowe informacje w zakresie: czynników ryzyka, zasad sprzedaży jednostek uczestnictwa funduszy, tabelę opłat manipulacyjnych oraz informacje podatkowe. Prospekty Informacyjne, Kluczowe informacje dla Inwestorów, Informacje dla Klienta AFI, tabela opłat, dane o ryzyku inwestycyjnym i podatkach dostępne są na stronie www.generali-investments.pl.

Subfundusz Generali Euro jest denominowany w euro. Wpłaty tytułem nabycia oraz wypłaty z tytułu zbycia jednostek uczestnictwa subfunduszu dokonywane są w euro. W przypadku gdy zamiarem uczestnika jest realizowanie zysków z inwestycji w walucie innej niż euro, musi się on liczyć z faktem, iż ewentualne zyski mogą ulec zwiększeniu lub zmniejszeniu wskutek zmian kursu walutowego.

Subfundusz Generali Dolar jest denominowany w dolarach amerykańskich. Wpłaty tytułem nabycia oraz wypłaty z tytułu zbycia jednostek uczestnictwa subfunduszu dokonywane są w dolarach amerykańskich. W przypadku gdy zamiarem uczestnika jest realizowanie zysków z inwestycji w walucie innej niż dolar amerykański, musi się on liczyć z faktem, iż ewentualne zyski mogą ulec zwiększeniu lub zmniejszeniu wskutek zmian kursu walutowego.

Brak gwarancji osiągnięcia celów inwestycyjnych subfunduszy; możliwość zmniejszenia wartości, w tym utraty części zainwestowanych środków.

Duża zmienność wartości aktywów netto: **Generali Akcje Małych i Średnich Spółek, Generali Akcje Wzrostu, Generali Akcje: Nowa Europa, Generali Korona Akcje, Generali Korona Zrównoważony, Generali Stabilny Wzrost, Generali Obligacje: Nowa Europa, Generali Akcje: Turcja, Generali Globalnych Akcji Wzrostu w Generali Fundusze^{FI} oraz Generali Obligacje Aktywne, Generali Obligacje Globalne Rynki Wschodzące, Generali Złota, Generali Euro, Generali Akcji Amerykańskich, Generali Akcji Europejskich, Generali Fundusze^{FI}.**

Możliwe lokaty ponad 35% wartości aktywów Generali Korona Dochodowy, Generali Korona Obligacje, Generali Stabilny Wzrost, Generali Korona Zrównoważony, Generali Złota, Generali Aktywne Dochodowy, SGB Dłużny, Generali Akcji Europejskich, Generali Akcji Amerykańskich w papiery wartościowe emitowane, poręczane lub gwarantowane przez Skarb Państwa albo Narodowy Bank Polski, a w przypadku Generali Dolar, Generali Obligacje: Nowa Europa, Generali Akcje: Turcja, Generali Globalnych Akcji Wzrostu oraz Generali Oszczędnościowy także w papiery wartościowe emitowane, poręczane lub gwarantowane przez: Australię, Austrię, Belgię, Bułgarię, Cypr, Czechy, Danię, Estonię, Finlandię, Francję, Grecję, Hiszpanię, Holandię, Irlandię, Islandię, Japonię, Kanadę, Koreę Południową, Litwę, Luksemburg, Łotwę, Maltę, Meksyk, Niemcy, Norwegię, Nową Zelandię, Polskę, Portugalię, Rumunię, Słowację, Słowenię, Stany Zjednoczone, Szwajcarię, Szwecję, Turcję, Węgry, Wielką Brytanię, Włochy oraz Europejski Bank Inwestycyjny i Bank Światowy (Międzynarodowy Bank Odbudowy i Rozwoju).

Generali Investments Towarzystwo Funduszy Inwestycyjnych S.A. działa na podstawie decyzji Komisji Papierów Wartościowych (obecnie: Komisja Nadzoru Finansowego) z dnia 1 czerwca 1995 r., nr decyzji KPW-4073-1/95

Masz pytania?



801 144 144
(+48) 22 449 03 33 (od pon. do pt. od 9:00 do 17:00)



tfi@generali-investments.pl

