



# GENERALI STABILNY WZROST

Subfundusz polskich papierów dłużnych i akcji



Subfundusz lokuje środki w dłużne papiery wartościowe oraz instrumenty rynku pieniężnego zapewniające konkurencyjne oprocentowanie, zarówno o charakterze stałym, jak i zmiennym. Udział tych instrumentów w portfelu to minimum 60%, akcje to nie więcej niż 40% portfela. Decyzje o składzie portfela podejmowane są przede wszystkim na podstawie analizy fundamentalnej. Lokaty subfunduszu w powyższe instrumenty są dokonywane na podstawie bieżącej oceny i prognoz rozwoju sytuacji makroekonomicznej kraju emitenta papieru wartościowego oraz ich wpływu na kształtowanie się rynkowych stóp procentowych.

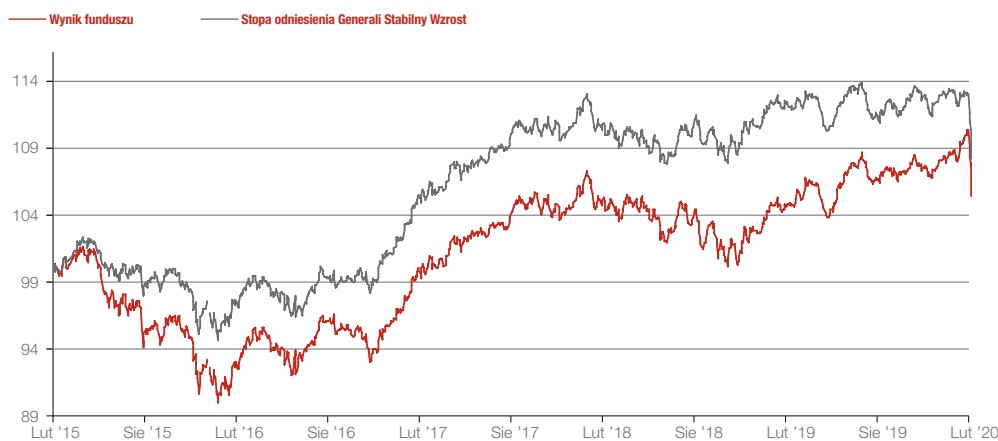
Przy ustalaniu proporcji udziału części akcyjnej i dłużnej pod uwagę brane są czynniki warunkujące sytuację na rynkach akcji oraz kształtowanie się i perspektywy rentowności dłużnych papierów wartościowych i instrumentów rynku pieniężnego.

Rating Analiz Online

★★★★☆

**Generali Stabilny Wzrost**

## Zmiana wartości jednostki w porównaniu ze stopą odniesienia



Niskie ryzyko, potencjalnie niższy zysk ← | → Wysokie ryzyko, potencjalnie wyższy zysk

1 2 3 4 5

1 – minimalne  
2 – niskie  
3 – umiarkowane  
4 – wysokie  
5 – bardzo wysokie

**Zalecany min. horyzont inwestycyjny**

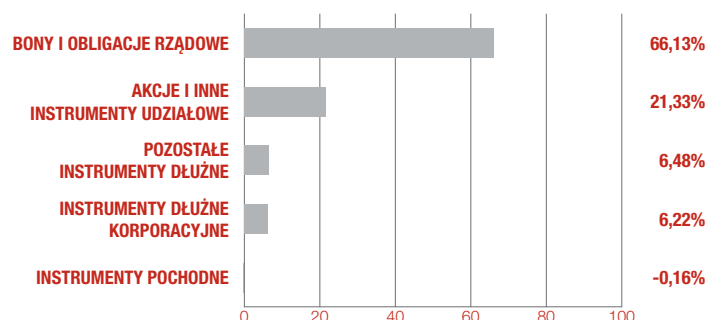
3 lata

## Wyniki inwestycyjne subfunduszu i stopy odniesienia\*

	1 m	3 m	6 m	1 rok	2 lata	5 lat	10 lat
<b>Generali</b> Stabilny Wzrost (%)	-2,38	-2,04	-1,37	0,59	0,38	5,43	44,92
Stopa odniesienia (%)	-3,49	-4,05	-3,07	-3,43	-2,23	8,24	48,16
Różnica	1,11	2,01	1,70	4,02	2,60	-2,81	-3,24

\* Stopy zwrotu subfunduszu i stopy odniesienia obliczane są na podstawie ostatnich dni roboczych miesiąca. Dane na podstawie wycień własnych z dnia 28.02.2020 r.

## Alokacja aktywów

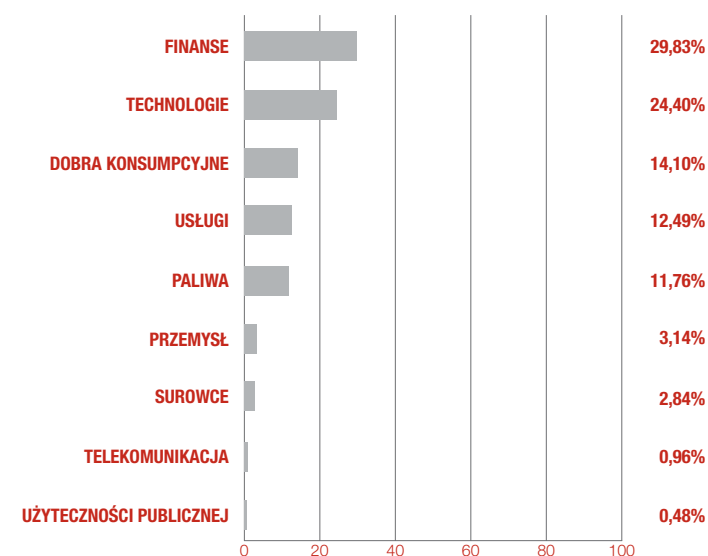


## Stopa odniesienia\*\*

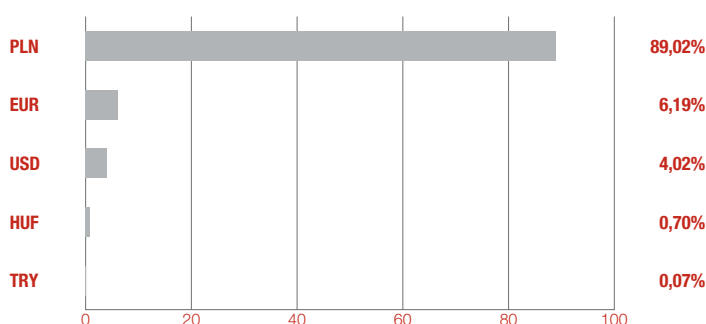
70% Bloomberg BEPD15, 30% WIG

\*\* Wzorcowy portfel, który stanowi punkt odniesienia do dokonywania oceny wyników zarządzania aktywami funduszu.

## Alokacja sektorowa portfela akcyjnego



## Struktura ryzyka walutowego



### Robert Burdach

współzarządzający subfunduszem

Generali Stabilny Wzrost składa się z części dłużnej i akcyjnej, dzięki czemu może elastycznie reagować na zmieniające się trendy na rynkach kapitałowych. Akcje stwarzają możliwość większych zysków w okresie dobrej koniunktury. Z kolei część dłużna, której udział w portfelu stanowi minimum 60%, zapewnia inwestorom stabilne wyniki w czasach niepewnej sytuacji na giełdach.

nowi minimum 60%, zapewnia inwestorom stabilne wyniki w czasach niepewnej sytuacji na giełdach.

## Charakterystyka subfunduszu

Typ subfunduszu	subfundusz stabilnego wzrostu
Data dostosowania struktury portfela	1 listopada 2007 r.
Maks. opłata manipulacyjna zgodnie z tabelą opłat	3%
Min. pierwsza wpłata	100 PLN
Maks. opłata za zarządzanie	3%
Aktualnie pobierana opłata za zarządzanie	2,7%
Zarządzający	Robert Burdach, Krzysztof Izdebski
Wartość jednostki uczestnictwa	182,39 PLN
Numer rachunku bankowego	94 1880 0009 0000 0013 0053 3000

## Profil inwestora

### Subfundusz skierowany jest do inwestorów, którzy:

- chcą mieć udział w zyskach płynących z polskich akcji, a jednocześnie ograniczyć zaangażowanie w akcje inwestycją w papiery dłużne,
- akceptują umiarkowane ryzyko inwestycyjne,
- mają co najmniej 3-letni horyzont inwestycyjny,
- chcą mieć korzyści ze wzrostu polskiej gospodarki,
- potrzebują elastycznej, przejrzystej inwestycji o wysokiej płynności.

### Nie jest to subfundusz dla inwestorów, którzy:

- dążą do uzyskania gwarantowanego zysku,
- nie akceptują umiarkowanego ryzyka inwestycji,
- lokują swoje środki krótkoterminowo.

## 10 największych pozycji

WZ0528	ISIN: PL0000110383	11,73%
WZ0126	ISIN: PL0000108817	9,16%
WS0428	ISIN: PL0000107611	7,78%
WZ1129	ISIN: PL0000111928	7,15%
IDS1022	ISIN: PL0000500070	5,25%
WZ0524	ISIN: PL0000110615	4,88%
WZ0525	ISIN: PL0000111738	2,33%
PS0424	ISIN: PL0000111191	2,32%
DS0726	ISIN: PL0000108866	2,08%
POWSZECHNA KASA OSZCZĘDNOŚCI BANK POLSKI SA	ISIN: PLPKO0000016	1,83%

## Współczynniki ryzyka (za okres 12 m-cy)

Beta do benchmarku	0,86
Beta do WIG	0,24
Information ratio	3,15
Tracking error	1,28%
Współczynnik Sharpe'a	-0,20
Odchylenie standardowe	3,88%
Duration	3,50
YTM	2,73%

## Słowniczek

**Beta do benchmarku** – współczynnik ten pokazuje zależność pomiędzy zmianami wartości jednostki funduszu a benchmarku. Wskaźnik beta wynoszący 1 oznacza, że zmiany wartości jednostki funduszu są takie same jak benchmarku, co sugeruje, że skład instrumentów funduszu jest tożsamy ze składem instrumentów w benchmarku. Beta o wartości mniejszej niż 1 oznacza, że wzrost (spadek) benchmarku o 1% jest zazwyczaj powiązany ze wzrostem (spadkiem) wartości jednostki funduszu o mniej niż 1%. Wartość beta większa niż 1 oznacza, że wzrost (spadek) benchmarku o 1% jest zazwyczaj powiązany ze wzrostem (spadkiem) wartości jednostki funduszu o więcej niż 1%.

**Beta do WIG** – współczynnik ten pokazuje zależność pomiędzy zmianami wartości jednostki funduszu a zmianami indeksu WIG. Wskaźnik beta wynoszący 1 oznacza, że zmiany wartości jednostki funduszu są takie same jak indeksu WIG. Beta o wartości mniejszej niż 1 oznacza, że wzrost (spadek) benchmarku o 1% jest zazwyczaj powiązany ze wzrostem (spadkiem) wartości indeksu WIG o mniej niż 1%. Wartość beta większa niż 1 oznacza, że wzrost (spadek) indeksu WIG o 1% jest zazwyczaj powiązany ze wzrostem (spadkiem) wartości jednostki funduszu o więcej niż 1%.

**Information ratio** – współczynnik ten pokazuje, jak opłacalne jest ryzyko, jakie ponosi fundusz w stosunku do swojego benchmarku. Im wyższy poziom wskaźnika information ratio, tym przy niższym nakładzie ryzyka w stosunku do benchmarku został osiągnięty wynik funduszu. Fundusz, który osiąga information ratio powyżej 0,3, uważany jest za efektywnie zarządzany.

**Tracking error** – współczynnik ten pokazuje, jak ryzykowny jest dany fundusz w stosunku do swojego benchmarku. Im wyższy wskaźnik, tym bardziej agresywnie zarządzany jest fundusz w stosunku do swojego benchmarku. Wskaźnik stosuje się do porównywania ryzyka funduszy o podobnym profilu (np. funduszy akcyjnych).

**Współczynnik Sharpe'a** – współczynnik ten pokazuje, jak opłacalne jest ryzyko, ponoszone przez fundusz w stosunku do bezpiecznych inwestycji (np. obligacji rządowych). Im wyższy poziom współczynnika Sharpe'a, tym przy niższym nakładzie ryzyka w stosunku do bezpiecznych inwestycji został osiągnięty wynik funduszu.

**Odchylenie standardowe** – współczynnik ten pokazuje, jak ryzykowny jest dany fundusz. Im wyższy wskaźnik, tym bardziej zmienna jest cena jednostki funduszu. Wskaźnik stosuje się do porównywania ryzyka funduszy o podobnym profilu (np. funduszy akcyjnych).

**Duration** – współczynnik ten pokazuje, jak zmienia się wartość części dłużnej funduszu w reakcji na zmianę stóp procentowych. Im wyższa duration, tym wyższy wpływ zmian stóp procentowych na zmianę wartości jednostki funduszu, czyli tym wyższe ryzyko z nim związane.

**YTM** – (ang. *yield to maturity*) współczynnik ten pokazuje stopę zwrotu, którą uzyskują inwestorzy, kupując obligacje po aktualnej cenie rynkowej i przetrzymując je w swoim portfelu do terminu wykupu.

## Czynniki znacząco wpływające na wartość inwestycji:



Rynkowe



Inwestycji w akcje



Stóp procentowych



Ekonomiczne



Decyzji  
zarządzającego



Związane z zawarciem  
określonych umów

Szczegóły znajdziesz [tutaj](#).

Niniejszy materiał jest upowszechniany w celu reklamy lub promocji usług świadczonych przez Generali Investments TFI S.A.

Przedstawiane informacje finansowe dotyczą wskazanego okresu w przeszłości i nie gwarantują podobnych wyników w przyszłości. Prezentowane wyniki nie uwzględniają opłat manipulacyjnych związanych z lokowaniem w dany subfundusz oraz podatków. Wyniki mogą być pomniejszone o pobrane opłaty manipulacyjne i należne podatki. Niniejszy materiał nie zawiera pełnych informacji niezbędnych do oceny ryzyka związanego z inwestycją w jednostki uczestnictwa. Decyzje inwestycyjne dotyczące inwestowania powinny być podejmowane wyłącznie po zapoznaniu się z Prospektami Informacyjnymi funduszy, zawierającymi szczegółowe informacje w zakresie: czynników ryzyka, zasad sprzedaży jednostek uczestnictwa funduszy, tabelę opłat manipulacyjnych oraz informacje podatkowe. Prospekty Informacyjne, Kluczowe informacje dla Inwestorów, Informacje dla Klienta AFI, tabela opłat, dane o ryzyku inwestycyjnym i podatkach dostępne są na stronie [www.generali-investments.pl](http://www.generali-investments.pl).

Subfundusz Generali Euro jest denominowany w euro. Wpłaty tytułem nabycia oraz wypłaty z tytułu zbycia jednostek uczestnictwa subfunduszu dokonywane są w euro. W przypadku gdy zamiarem uczestnika jest realizowanie zysków z inwestycji w walucie innej niż euro, musi się on liczyć z faktem, iż ewentualne zyski mogą ulec zwiększeniu lub zmniejszeniu wskutek zmian kursu walutowego.

Subfundusz Generali Dolar jest denominowany w dolarach amerykańskich. Wpłaty tytułem nabycia oraz wypłaty z tytułu zbycia jednostek uczestnictwa subfunduszu dokonywane są w dolarach amerykańskich. W przypadku gdy zamiarem uczestnika jest realizowanie zysków z inwestycji w walucie innej niż dolar amerykański, musi się on liczyć z faktem, iż ewentualne zyski mogą ulec zwiększeniu lub zmniejszeniu wskutek zmian kursu walutowego.

Brak gwarancji osiągnięcia celów inwestycyjnych subfunduszy; możliwość zmniejszenia wartości, w tym utraty części zainwestowanych środków.

Duża zmienność wartości aktywów netto: **Generali Akcje Małych i Średnich Spółek, Generali Akcje Wzrostu, Generali Akcje: Nowa Europa, Generali Korona Akcje, Generali Korona Zrównoważony, Generali Stabilny Wzrost, Generali Obligacje: Nowa Europa, Generali Akcje: Turcja, Generali Globalnych Akcji Wzrostu w Generali Fundusze<sup>FI</sup> oraz Generali Obligacje Aktywne, Generali Obligacje Globalne Rynki Wschodzące, Generali Złota, Generali Euro, Generali Akcji Amerykańskich, Generali Akcji Europejskich, Generali Fundusze<sup>FI</sup>.**

Możliwe lokaty ponad 35% wartości aktywów Generali Korona Dochodowy, Generali Korona Obligacje, Generali Stabilny Wzrost, Generali Korona Zrównoważony, Generali Złota, Generali Aktywne Dochodowy, SGB Dłużny, Generali Akcji Europejskich, Generali Akcji Amerykańskich w papiery wartościowe emitowane, poręczane lub gwarantowane przez Skarb Państwa albo Narodowy Bank Polski, a w przypadku Generali Dolar, Generali Obligacje: Nowa Europa, Generali Akcje: Turcja, Generali Globalnych Akcji Wzrostu oraz Generali Oszczędnościowy także w papiery wartościowe emitowane, poręczane lub gwarantowane przez: Australię, Austrię, Belgię, Bułgarię, Cypr, Czechy, Danię, Estonię, Finlandię, Francję, Grecję, Hiszpanię, Holandię, Irlandię, Islandię, Japonię, Kanadę, Koreę Południową, Litwę, Luksemburg, Łotwę, Maltę, Meksyk, Niemcy, Norwegię, Nową Zelandię, Polskę, Portugalię, Rumunię, Słowację, Słowenię, Stany Zjednoczone, Szwajcarię, Szwecję, Turcję, Węgry, Wielką Brytanię, Włochy oraz Europejski Bank Inwestycyjny i Bank Światowy (Międzynarodowy Bank Odbudowy i Rozwoju).

Generali Investments Towarzystwo Funduszy Inwestycyjnych S.A. działa na podstawie decyzji Komisji Papierów Wartościowych (obecnie: Komisja Nadzoru Finansowego) z dnia 1 czerwca 1995 r., nr decyzji KPW-4073-1/95

## Masz pytania?



801 144 144  
(+48) 22 449 03 33 (od pon. do pt. od 9:00 do 17:00)



[tfi@generali-investments.pl](mailto:tfi@generali-investments.pl)

