



# GENERALI AKCJE: TURCJA

## Subfundusz akcji



Celem inwestycyjnym subfunduszu jest długoterminowy wzrost wartości aktywów w wyniku wzrostu wartości lokat. Generali Akcje: Turcja jest subfunduszem akcji tureckich. Subfundusz inwestuje środki głównie w akcje notowane na giełdzie w Stambule lub emitowane przez emitentów z siedzibą w Turcji.

### Zmiana wartości jednostki w porównaniu z benchmarkiem



Niskie ryzyko, potencjalnie niższy zysk      Wysokie ryzyko, potencjalnie wyższy zysk

1 2 3 4 5 6 7

Prezentowany wskaźnik ryzyka pochodzi z Kluczowych Informacji dla Inwestorów. Wskaźnik wyznaczany jest w oparciu o historyczną zmienność stóp zwrotu subfunduszu wynikająca z realizowanej polityki inwestycyjnej i w przyszłości może ulec zmianie. Nawet najniższa kategoria ryzyka nie oznacza, że subfundusz jest pozbawiony ryzyka. Pozostałe ryzyka związane z inwestowaniem w subfundusz, których nie uwzględnia wskaźnik, przedstawiane są w Kluczowych Informacjach dla Inwestorów oraz Prospektach Funduszy.

Zalecany min. horyzont inwestycyjny

5 lat

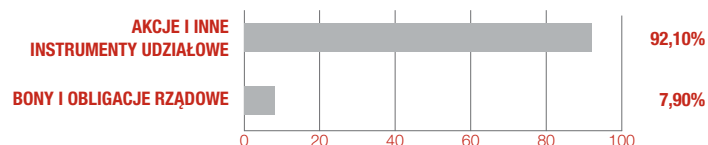
### Wyniki inwestycyjne subfunduszu i benchmarku\*

	YTD	1 m	3 m	6 m	1 rok	3 lata	5 lat	10 lat
Generali Akcje: Turcja (%)	-14,16	-0,05	-8,69	-2,23	-14,16	-5,55	-32,80	-
Benchmark (%)	-19,52	1,35	-6,98	-1,53	-19,52	-7,93	-32,11	-
Różnica	5,36	-1,40	-1,71	-0,69	5,36	2,38	-0,69	-

\* Stopy zwrotu subfunduszu i benchmarku obliczane są na podstawie ostatnich dni roboczych miesiąca.

Dane na podstawie wyliczeń własnych z dnia 30.12.2021 r.

## Alokacja aktywów

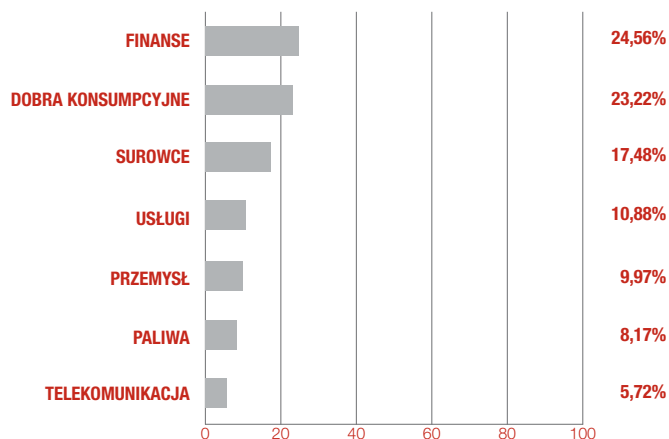


## Benchmark\*\*

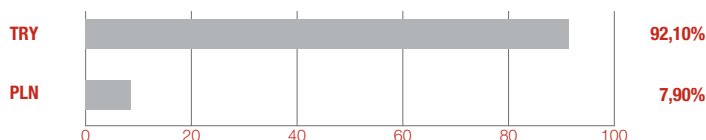
90% Indeks BIST 100, 10% 1M WIBID

\*\* Wzorcowy portfel, który stanowi punkt odniesienia do dokonywania oceny wyników zarządzania aktywami funduszu.

## Alokacja sektorowa portfela



## Struktura walutowa



### Robert Burdach zarządzający subfunduszem

Inwestycja w Generali Akcje: Turcja jest szansą na wykorzystanie potencjału drzemącego w spółkach tureckich z rozwijającym się przemysłem, silnym sektorem finansowym oraz rozbudowaną branżą turystyczną.

Mniejsza zależność od eksportu do strefy euro, będąca konsekwencją

rosnącej roli Turcji oraz coraz większej ekspozycji na procesy gospodarcze zachodzące w rejonie Bliskiego Wschodu, daje możliwość czerpania ponadprzeciętnych zysków z dynamicznie rozwijającej się gospodarki tureckiej.

Subfundusz jest interesującym elementem dobrze zdywersyfikowanego portfela funduszy inwestycyjnych.

## Charakterystyka subfunduszu

Typ subfunduszu	subfundusz akcji
Data dostosowania struktury portfela	1 maja 2013 r.
Maks. opłata manipulacyjna zgodnie z tabelą opłat	5%
Min. pierwsza wpłata	100 PLN
Maks. opłata za zarządzanie	2,50% (od stycznia 2022 r. 2,00%)
Aktualnie pobierana opłata za zarządzanie	2,50% (od stycznia 2022 r. 2,00%)
Zarządzający	Robert Burdach
Wartość aktywów netto	15,30 mln PLN
Wartość jednostki uczestnictwa	41,71 PLN
Numer rachunku bankowego	52 1880 0009 0000 0013 0088 8000

## Profil inwestora

Subfundusz skierowany jest do inwestorów, którzy:

- chcą lokować środki w subfundusz inwestujący w akcje spółek notowanych głównie w Turcji,
- planują zdywersyfikować swój portfel funduszy o subfundusze inwestujące poza Polską,
- akceptują bardzo wysokie ryzyko inwestycyjne,
- mają co najmniej 5-letni horyzont inwestycyjny.

## 10 największych pozycji

EREGLI DEMIR VE CELIK FABRIK	ISIN: TRAEREGL91G3	8,83%
TURKIYE GARANTI BANKASI	ISIN: TRAGARAN91N1	8,62%
BIM BIRLESIK MAGAZALAR AS	ISIN: TREBIMM00018	6,19%
TUPRAS-TURKIYE PETROL RAFINE	ISIN: TRATUPRS91E8	5,87%
ARCELIK AS	ISIN: TRAARCLK91H5	4,25%
TOFAS TURK OTOMOBIL FABRIKA	ISIN: TRATOASO91H3	4,08%
DS1023	ISIN: PL0000107264	3,97%
PETKIM PETROKIMYA HOLDING AS	ISIN: TRAPETKM91E0	3,92%
FORD OTOMOTIV SANAYI AS	ISIN: TRAOTOSN91H6	3,59%
TAV HAVALIMANLARI HOLDING AS	ISIN: TRETAVH00018	3,40%

## Współczynniki ryzyka (za okres 12 m-cy)

Beta do benchmarku	0,87
Beta do WIG	0,40
Information ratio	1,27
Tracking error	4,22%
Współczynnik Sharpe'a	-0,93
Odchylenie standardowe	15,34%

## Słowniczek

**Beta do benchmarku** – współczynnik ten pokazuje zależność pomiędzy zmianami wartości jednostki funduszu a benchmarku. Wskaźnik beta wynoszący 1 oznacza, że zmiany wartości jednostki funduszu są takie same jak benchmarku, co sugeruje, że skład instrumentów funduszu jest tożsamy ze składem instrumentów w benchmarku. Beta o wartości mniejszej niż 1 oznacza, że wzrost (spadek) benchmarku o 1% jest zazwyczaj powiązany ze wzrostem (spadkiem) wartości jednostki funduszu o mniej niż 1%. Wartość beta większa niż 1 oznacza, że wzrost (spadek) benchmarku o 1% jest zazwyczaj powiązany ze wzrostem (spadkiem) wartości jednostki funduszu o więcej niż 1%.

**Beta do WIG** – współczynnik ten pokazuje zależność pomiędzy zmianami wartości jednostki funduszu a zmianami indeksu WIG. Wskaźnik beta wynoszący 1 oznacza, że zmiany wartości jednostki funduszu są takie same jak indeksu WIG. Beta o wartości mniejszej niż 1 oznacza, że wzrost (spadek) benchmarku o 1% jest zazwyczaj powiązany ze wzrostem (spadkiem) wartości indeksu WIG o mniej niż 1%. Wartość beta większa niż 1 oznacza, że wzrost (spadek) indeksu WIG o 1% jest zazwyczaj powiązany ze wzrostem (spadkiem) wartości jednostki funduszu o więcej niż 1%.

**Information ratio** – współczynnik ten pokazuje, jak opłacalne jest ryzyko, jakie ponosi fundusz w stosunku do swojego benchmarku. Im wyższy

poziom wskaźnika information ratio, tym przy niższym nakładzie ryzyka w stosunku do benchmarku został osiągnięty wynik funduszu. Fundusz, który osiąga information ratio powyżej 0,3, uważany jest za efektywnie zarządzany.

**Tracking error** – współczynnik ten pokazuje, jak ryzykowny jest dany fundusz w stosunku do swojego benchmarku. Im wyższy wskaźnik, tym bardziej agresywnie zarządzany jest fundusz w stosunku do swojego benchmarku. Wskaźnik stosuje się do porównywania ryzyka funduszy o podobnym profilu (np. funduszy akcyjnych).

**Współczynnik Sharpe'a** – współczynnik ten pokazuje, jak opłacalne jest ryzyko, ponoszone przez fundusz w stosunku do bezpiecznych inwestycji (np. obligacji rządowych). Im wyższy poziom współczynnika Sharpe'a, tym przy niższym nakładzie ryzyka w stosunku do bezpiecznych inwestycji został osiągnięty wynik funduszu.

**Odchylenie standardowe** – współczynnik ten pokazuje, jak ryzykowny jest dany fundusz. Im wyższy wskaźnik, tym bardziej zmienna jest cena jednostki funduszu. Wskaźnik stosuje się do porównywania ryzyka funduszy o podobnym profilu (np. funduszy akcyjnych).

Niniejszy materiał jest upowszechniany w celu reklamy lub promocji usług świadczonych przez Generali Investments TFI S.A.

Przedstawiane informacje finansowe dotyczą wskazanego okresu w przeszłości i nie gwarantują podobnych wyników w przyszłości. Prezentowane wyniki nie uwzględniają opłat manipulacyjnych związanych z lokowaniem w dany subfundusz oraz podatków. Wyniki mogą być pomniejszone o pobrane opłaty manipulacyjne i należne podatki. Niniejszy materiał nie zawiera pełnych informacji niezbędnych do oceny ryzyka związanego z inwestycją w jednostki uczestnictwa. Decyzje inwestycyjne dotyczące inwestowania powinny być podejmowane wyłącznie po zapoznaniu się z Prospektami Informacyjnymi funduszy, zawierającymi szczegółowe informacje w zakresie: czynników ryzyka, zasad sprzedaży jednostek uczestnictwa funduszy, tabelę opłat manipulacyjnych oraz informacje podatkowe. Prospekty Informacyjne, Kluczowe informacje dla Inwestorów, Informacje dla Klienta AFI, tabela opłat, dane o ryzyku inwestycyjnym i podatkach dostępne są na stronie [www.generali-investments.pl](http://www.generali-investments.pl).

Prezentowane w niniejszym dokumencie dane dotyczą jednostki uczestnictwa kategorii A. Subfundusz może zbywać kategorie jednostek uczestnictwa inne niż kategoria A. Kategorie mogą różnić się między sobą m.in. wynikami subfunduszu danej kategorii, wysokością opłaty za zarządzanie, opłaty manipulacyjnej, wartością syntetycznego wskaźnika ryzyka oraz wartością miar wskaźników ryzyka.

Subfundusz Generali Euro jest denominowany w euro. Wpłaty tytułem nabycia oraz wypłaty z tytułu zbycia jednostek uczestnictwa subfunduszu dokonywane są w euro. W przypadku gdy zamiarem uczestnika jest realizowanie zysków z inwestycji w walucie innej niż euro, musi się on liczyć z faktem, iż ewentualne zyski mogą ulec zwiększeniu lub zmniejszeniu wskutek zmian kursu walutowego.

Subfundusz Generali Dolar jest denominowany w dolarach amerykańskich. Wpłaty tytułem nabycia oraz wypłaty z tytułu zbycia jednostek uczestnictwa subfunduszu dokonywane są w dolarach amerykańskich. W przypadku gdy zamiarem uczestnika jest realizowanie zysków z inwestycji w walucie innej niż dolar amerykański, musi się on liczyć z faktem, iż ewentualne zyski mogą ulec zwiększeniu lub zmniejszeniu wskutek zmian kursu walutowego.

Brak gwarancji osiągnięcia celów inwestycyjnych subfunduszy; możliwość zmniejszenia wartości, w tym utraty części zainwestowanych środków.

Duża zmienność wartości aktywów netto: **Generali Akcje Małych i Średnich Spółek, Generali Akcje Wzrostu, Generali Akcje: Nowa Europa, Generali Korona Akcje, Generali Korona Zrównoważony, Generali Stabilny Wzrost, Generali Obligacje: Nowa Europa, Generali Akcje: Turcja, Generali Akcji: Megatrendy w Generali Fundusze<sup>PIO</sup> oraz Generali Obligacje Aktywne, Generali Obligacje Globalne Rynki Wschodzące, Generali Złota, Generali Euro, Generali Akcji Amerykańskich, Generali Akcji Europejskich, Generali Fundusze<sup>SPFO</sup>.**

Możliwe lokaty ponad 35% wartości aktywów Generali Korona Dochodowy, Generali Korona Obligacje, Generali Stabilny Wzrost, Generali Korona Zrównoważony, Generali Złota, Generali Aktywne Dochodowy, SGB Dłużny, Generali Akcji Europejskich, Generali Akcji Amerykańskich w papiery wartościowe emitowane, poręczane lub gwarantowane przez Skarb Państwa albo Narodowy Bank Polski, a w przypadku Generali Dolar, Generali Obligacje: Nowa Europa, Generali Akcje: Turcja, Generali Akcji: Megatrendy oraz Generali Oszczędnościowy także w papiery wartościowe emitowane, poręczane lub gwarantowane przez: Australię, Austrię, Belgię, Bułgarię, Cypr, Czechy, Danię, Estonię, Finlandię, Francję, Grecję, Hiszpanię, Holandię, Irlandię, Islandię, Japonię, Kanadę, Koreę Południową, Litwę, Luksemburg, Łotwę, Maltę, Meksyk, Niemcy, Norwegię, Nową Zelandię, Polskę, Portugalię, Rumunię, Słowację, Słowenię, Stany Zjednoczone, Szwajcarię, Szwecję, Turcję, Węgry, Wielką Brytanię, Włochy oraz Europejski Bank Inwestycyjny i Bank Światowy (Międzynarodowy Bank Odbudowy i Rozwoju).

Generali Investments Towarzystwo Funduszy Inwestycyjnych S.A. działa na podstawie decyzji Komisji Papierów Wartościowych (obecnie: Komisja Nadzoru Finansowego) z dnia 1 czerwca 1995 r., nr decyzji KPW-4073-1/95

## Masz pytania?



801 144 144  
(+48) 22 449 03 33 (od pon. do pt. od 9:00 do 17:00)



[tfi@generali-investments.pl](mailto:tfi@generali-investments.pl)

