



GENERALI OBLIGACJE AKTYWNY

Subfundusz obligacji skarbowych



Celem inwestycyjnym subfunduszu jest długoterminowy wzrost wartości aktywów w wyniku wzrostu wartości lokat. Generali Obligacje Aktywne jest subfunduszem obligacji skarbowych. Subfundusz stosuje zasady i ograniczenia inwestycyjne dla funduszu inwestycyjnego zamkniętego. Subfundusz inwestuje głównie w dłużne papiery wartościowe emitowane przez Skarb Państwa oraz rządy państw z krajów Europy Środkowo-Wschodniej. Subfundusz może także inwestować w obligacje korporacyjne emitowane przez podmioty z Polski i regionu Europy Środkowo-Wschodniej.

Zmiana wartości jednostki w porównaniu z benchmarkiem



Poziom ryzyka



Prezentowany wskaźnik ryzyka pochodzi z Dokumentu zawierającego kluczowe informacje. Wskaźnik wyznaczony jest w oparciu o zmienność ekwiwalentu wartości zagrożonej, która bazuje na historycznych cenach jednostki subfunduszu, wynikająca z realizowanej polityki inwestycyjnej oraz o ryzyko kredytowe subfunduszu. Wartość prezentowanego wskaźnika może w przyszłości ulec zmianie. Nawet najniższa kategoria ryzyka nie oznacza, że subfundusz jest pozbawiony ryzyka. Pozostałe ryzyka, których nie uwzględnia wskaźnik to m.in.: ryzyko płynności, walutowe, kontrahenta, operacyjne, zrównoważonego rozwoju, technik finansowych. Szczegółowy opis ryzyk związanych z inwestowaniem w dany subfundusz znajduje się w prospekcie informacyjnym dostępnym na stronie www.generali-investments.pl

Zalecany min. horyzont inwestycyjny

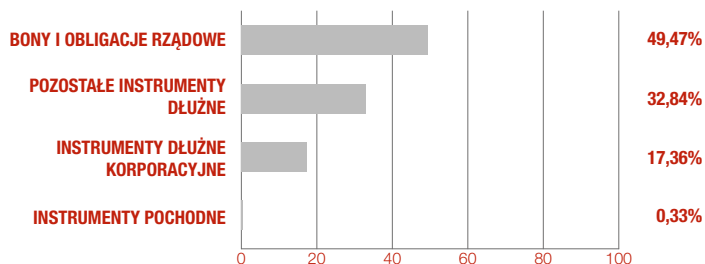


Wyniki inwestycyjne subfunduszu i benchmarku*

	YTD	1 m	3 m	6 m	1 rok	2 lata	3 lata	4 lata	5 lat	10 lat
Generali Obligacje Aktywne (%)	-15,45	0,47	4,12	2,93	-15,45	-28,05	-22,77	-18,70	-18,52	-2,50
Benchmark (%)	-	0,89	3,80	5,10	-	-	-	-	-	-
Różnica	-	-0,42	0,32	-2,16	-	-	-	-	-	-

* Stopy zwrotu subfunduszu i benchmarku obliczane są na podstawie ostatnich dni roboczych miesiąca. Dane na podstawie wycień własnych z dnia 30.12.2022 r.

Alokacja aktywów

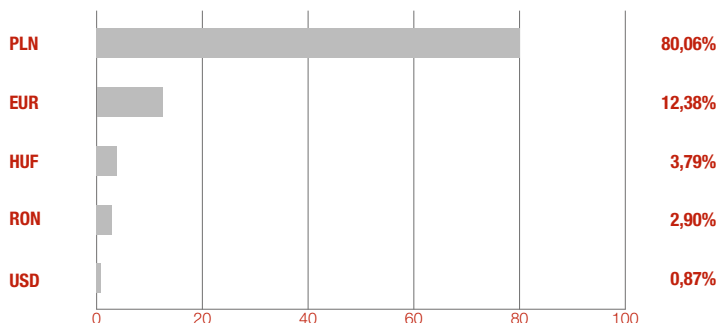


Benchmark**

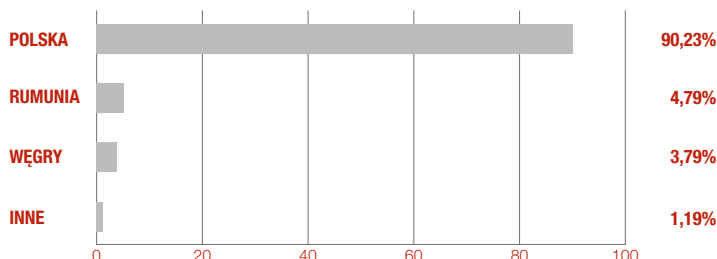
Bloomberg Series-E Poland Govt 1-5 Yr Bond Index.

** Wzorcowy portfel, który stanowi punkt odniesienia do dokonywania oceny wyników zarządzania aktywami funduszu.

Struktura walutowa



Struktura portfela według kraju ryzyka



Krzysztof Izdebski
zarządzający subfunduszem

Charakterystyka subfunduszu

Typ subfunduszu	subfundusz obligacji
Data dostosowania struktury portfela	1 maja 2011 r.
Maks. opłata manipulacyjna zgodnie z tabelą opłat	2%
Min. pierwsza wpłata	dla osób prawnych: 1000 PLN dla osób fizycznych: równowartość w PLN 40 000 euro
Min. kolejna wpłata	100 PLN
Maks. opłata za zarządzanie	2%
Aktualnie pobierana opłata za zarządzanie	1,50%
Zarządzający	Krzysztof Izdebski
Wartość aktywów netto	82,13 mln PLN
Wartość jednostki uczestnictwa	127,36 PLN
Numer rachunku bankowego	74 1880 0009 0000 0013 0073 9000

Profil inwestora

Subfundusz skierowany jest do inwestorów, którzy:

- chcą lokować nadwyżki finansowe w subfundusz obligacji inwestujący w Polsce i w regionie Europy Środkowo-Wschodniej,
- akceptują umiarkowane ryzyko inwestycyjne,
- mają co najmniej 2-letni horyzont inwestycyjny.

10 największych pozycji

PS0527	ISIN: PL0000114393	17,31%
DS0432	ISIN: PL0000113783	12,76%
FPC0631	ISIN: PL0000500328	12,09%
FPC0427	ISIN: PL0000500260	9,22%
FPC0630	ISIN: PL0000500278	5,43%
DS1029	ISIN: PL0000111498	5,42%
FPC0725	ISIN: PL0000500286	4,66%
SYN0628	ISIN: XS2348767836	3,41%
HGB0634	ISIN: HU0000404892	2,79%
MLP0225	ISIN: PLMLPGR00058	2,32%

Współczynniki ryzyka (za okres 12 m-cy)

Współczynnik Sharpe'a	-1,40
Odchylenie standardowe	14,71%
Duration	5,28
YTM	8,92%

Słowniczek

Współczynnik Sharpe'a – współczynnik ten pokazuje, jak opłacalne jest ryzyko, ponoszone przez fundusz w stosunku do bezpiecznych inwestycji (np. obligacji rządowych). Im wyższy poziom współczynnika Sharpe'a, tym przy niższym nakładzie ryzyka w stosunku do bezpiecznych inwestycji został osiągnięty wynik funduszu.

Odchylenie standardowe – współczynnik ten pokazuje, jak ryzykowny jest dany fundusz. Im wyższy wskaźnik, tym bardziej zmienna jest cena jednostki funduszu. Wskaźnik stosuje się do porównywania ryzyka funduszy o podobnym profilu (np. funduszy akcyjnych).

Duration – współczynnik ten pokazuje, jak zmienia się wartość części dłużnej funduszu w reakcji na zmianę stóp procentowych. Im wyższa duration, tym wyższy wpływ zmian stóp procentowych na zmianę wartości jednostki funduszu, czyli tym wyższe ryzyko z nim związane.

YTM – (ang. *yield to maturity*) współczynnik ten pokazuje stopę zwrotu, którą uzyskują inwestorzy, kupując obligacje po aktualnej cenie rynkowej i przetrzymując je w swoim portfelu do terminu wykupu.

INFORMACJA PRAWNA

Generali Investments Towarzystwo Funduszy Inwestycyjnych S.A. („Towarzystwo”) działa na podstawie decyzji Komisji Papierów Wartościowych (obecnie: Komisja Nadzoru Finansowego) z dnia 1 czerwca 1995 r., nr decyzji KPW-4073-1\ 95 i świadczy usługi pośrednictwa w zbywaniu i odkupywaniu jednostek uczestnictwa. Towarzystwo ma siedzibę w Warszawie, przy ulicy Senatorskiej 18 (00-082 Warszawa) oraz jest wpisane do rejestru przedsiębiorców prowadzonego przez Sąd Rejestrowy dla m. st. Warszawy, XII Wydział Gospodarczy pod numerem KRS 50329, posiada NIP: 527-10-24-937 i kapitał zakładowy 21 687 900,00 PLN, opłacony w całości.

Niniejszy materiał jest upowszechniany w celach reklamowych, promocyjnych i informacyjnych oraz nie stanowi umowy ani nie jest dokumentem informacyjnym wymaganym na mocy przepisów prawa. Materiał ten nie zawiera pełnych informacji niezbędnych do podjęcia decyzji inwestycyjnej oraz oceny ryzyka związanego z inwestycją w fundusze inwestycyjne. Przed podjęciem ostatecznych decyzji inwestycyjnych należy zapoznać się z Dokumentem zawierającym kluczowe informacje (KID) lub Informacją dla Klientów AFI, a także z Prospektem Informacyjnym, zawierającym szczegółowe informacje w zakresie: polityki inwestycyjnej, czynników ryzyka, zasad sprzedaży jednostek uczestnictwa, praw uczestników oraz z tabelą opłat manipulacyjnych i informacjami podatkowymi, dostępnymi w siedzibie Towarzystwa oraz na stronie internetowej: www.generali-investments.pl w lokalizacji <https://www.generali-investments.pl/contents/pl/klient-indywidualny/dokumenty> w zakładce „Dokumenty” (odpowiednio w zakładce „Prospekty funduszy”, „KID”, „Dokumenty i Regulaminy”). Dokumenty są sporządzone w języku polskim. Ryzyko inwestycyjne subfunduszy opisane jest w punktach Opis ryzyka związanego z inwestowaniem w Jednostki Uczestnictwa Subfunduszu, w tym ryzyka związanego z przyjętą polityką inwestycyjną Subfunduszu oraz Opis ryzyka inwestycyjnego związanego z uczestnictwem w Subfunduszu. Prawa uczestników funduszu są opisane w Prospekcie Informacyjnym w punkcie Zwięzłe określenie praw Uczestników Funduszu.

Towarzystwo ani fundusze inwestycyjne nie gwarantują osiągnięcia celów inwestycyjnych. Inwestując w fundusze inwestycyjne uczestnik nabywa jednostki uczestnictwa tych funduszy, a nie aktywa bazowe będące przedmiotem inwestycji samego funduszu. Korzyściom wynikającym z inwestowania towarzyszą także ryzyka. Uczestnik musi się liczyć z możliwością zmniejszenia lub utraty zainwestowanych środków. Indywidualna stopa zwrotu z inwestycji nie jest tożsama z wynikami inwestycyjnymi subfunduszu i jest uzależniona od wartości jednostki uczestnictwa w momencie jej zbycia i odkupienia przez fundusz oraz od poziomu pobranych opłat manipulacyjnych i podatku obciążającego dochód z inwestycji. Opodatkowanie zależy od indywidualnej sytuacji klienta i może ulec zmianie w przyszłości. Przedstawiane informacje finansowe dotyczą wskazanego okresu w przeszłości, a wyniki osiągnięte w przeszłości nie gwarantują zwrotów z przyszłych inwestycji. Wynik będzie się różnił w zależności od funkcjonowania rynku i okresu posiadania inwestycji. Prezentowane wyniki nie uwzględniają opłat manipulacyjnych związanych z inwestycją w dany subfundusz oraz podatków.

Informacje zamieszczone w niniejszym materiale nie stanowią: oferty w rozumieniu art. 66 Kodeksu cywilnego, usługi doradztwa inwestycyjnego, udzielania rekomendacji dotyczącej instrumentów finansowych, jak również nie stanowią informacji rekomendującej lub sugerującej strategię inwestycyjną lub rekomendacji inwestycyjnej opisanych w art. 3 ust. 1 pkt 34) i 35) rozporządzenia Parlamentu Europejskiego i Rady (UE) nr 596/2014 w sprawie nadużyć na rynku, a także nie są formą doradztwa finansowego, podatkowego lub prawnego.

W zależności od przyjętej polityki inwestycyjnej, subfundusze mogą lokować aktywa w papiery wartościowe, instrumenty rynku pieniężnego oraz inne kategorie lokat, a ponadto ze względu na skład portfela oraz realizowaną strategię zarządzania, wartość jednostki uczestnictwa może podlegać umiarkowanej, dużej lub bardzo dużej zmienności. Duża zmienność wartości aktywów netto: **Generali Akcje Małych i Średnich Spółek, Generali Akcje Value, Generali Akcji Rynków Wschodzących, Generali Korona Akcje, Generali Korona Zrównoważony, Generali Stabilny Wzrost, Generali Surowców, Generali Akcji: Megatrendy w Generali Fundusze^{FIO} oraz Generali Obligacje Aktywne, Generali Obligacje Globalne Rynki Wschodzące, Generali Złota, Generali Euro, Generali Akcji Amerykańskich, Generali Akcji Europejskich, Generali Akcji Ekologicznych w Generali Fundusze^{SFIO}.**

Możliwe lokaty ponad 35% wartości aktywów Generali Korona Dochodowy, Generali Akcji: Megatrendy, Generali Korona Obligacje, Generali Stabilny Wzrost, Generali Korona Zrównoważony, Generali Złota, Generali Aktywne Dochodowy, SGB Dłużny, Generali Akcji Europejskich, Generali Akcji Amerykańskich w papiery wartościowe emitowane, poręczane lub gwarantowane przez Skarb Państwa albo Narodowy Bank Polski, a w przypadku Generali Dolar, Generali Konserwatywny, Generali Surowców, Generali Akcji: Megatrendy oraz Generali Oszczędnościowy także w papiery wartościowe emitowane, poręczane lub gwarantowane przez: Australię, Austrię, Belgię, Bułgarię, Cypr, Czechy, Danię, Estonię, Finlandię, Francję, Grecję, Hiszpanię, Holandię, Irlandię, Islandię, Japonię, Kanadę, Koreę Południową, Litwę, Luksemburg, Łotwę, Maltę, Meksyk, Niemcy, Norwegię, Nową Zelandię, Polskę, Portugalię, Rumunię, Słowację, Słowenię, Stany Zjednoczone, Szwajcarię, Szwecję, Turcję, Węgry, Wielką Brytanię, Włochy oraz Europejski Bank Inwestycyjny i Bank Światowy (Międzynarodowy Bank Odbudowy i Rozwoju).

Niniejszy materiał został przygotowany przez Towarzystwo z dołożeniem należytej staranności i z wykorzystaniem najlepszej wiedzy oraz opierają się na ocenie autora w momencie jego tworzenia i w stosunku do bieżącego stanu prawnego, podatkowego i faktycznego, a także mogą ulec zmianie bez uprzedniego poinformowania. W materiale użyto informacji ze źródeł własnych oraz z publicznie dostępnych źródeł (www.generali-investments.pl). Towarzystwo nie ponosi odpowiedzialności za negatywne skutki wynikające z użycia treści zawartych w niniejszym materiale. Wszelkie prawa autorskie do niniejszego materiału przysługują wyłącznie Towarzystwu. Powielanie, publikowanie bądź rozpowszechnianie w jakikolwiek inny sposób jego całości lub części bez zgody Towarzystwa jest zabronione.

Niniejszy materiał został opracowany według stanu na dzień 30 grudnia 2022 r. i obowiązuje do dnia jego aktualizacji.

Masz pytania?



(+48) 22 588 18 51 (od pon. do pt. od 9:00 do 17:00)



tfi@generali.pl

