

# GENERALI AKCJI RYNKÓW WSCHODZĄCYCH

Subfundusz akcji



Celem inwestycyjnym subfunduszu jest długoterminowy wzrost wartości aktywów w wyniku wzrostu wartości lokat. Generali Akcji Rynków Wschodzących jest subfunduszem z ekspozycją na akcje spółek z globalnych rynków wschodzących, obejmujących państwa zaliczane w skład indeksu MSCI Emerging Markets. Generali Akcji Rynków Wschodzących inwestuje głównie w jednostki uczestnictwa oraz tytuły uczestnictwa emitowane przez fundusze zagraniczne lub instytucje wspólnego inwestowania mające siedzibę za granicą, których polityka inwestycyjna zakłada lokowanie powyżej 50% swoich aktywów w akcje spółek, które mają siedzibę lub ich główny przedmiot działalności koncentruje się w państwach zaliczanych do rynków wschodzących lub zapewnienie ekspozycji na akcje takich spółek lub odzwierciedlenie indeksów akcji rynków wschodzących. Dodatkowo subfundusz może inwestować w akcje i inne instrumenty udziałowe. Część aktywów mogą stanowić inne kategorie lokat wymienione w statucie. Ryzyko kursowe jest zabezpieczane poprzez zawieranie transakcji w walutowych instrumentach pochodnych.

**1 września 2022 r. uległy zmianie polityka inwestycyjna oraz nazwa subfunduszu. Poprzednia nazwa subfunduszu – Generali Akcje: Nowa Europa.**

## Zmiana wartości jednostki w porównaniu z benchmarkiem



## Poziom ryzyka

Niskie ryzyko, potencjalnie niższy zysk      Wysokie ryzyko, potencjalnie wyższy zysk



Prezentowany wskaźnik ryzyka pochodzi z Dokumentu zawierającego kluczowe informacje. Jest to ogólny wskaźnik ryzyka stanowiący informację dotyczącą poziomu ryzyka, jakie uczestnik ponosi inwestując w ten produkt. Wskaźnik może być stosowany do oceny poziomu ryzyka subfunduszu w porównaniu z inwestycjami w inne produkty. Na wskaźnik ryzyka składają się dwa parametry: ryzyko rynkowe oraz ryzyko kredytowe. Wartość prezentowanego wskaźnika może w przyszłości ulec zmianie. Nawet najniższa kategoria ryzyka nie oznacza, że subfundusz jest pozbawiony ryzyka. Pozostałe ryzyka, których nie uwzględnia wskaźnik to m.in.: ryzyko płynności, walutowe, kontrahenta, operacyjne, zrównoważonego rozwoju, technik finansowych. Szczegółowy opis ryzyk związanych z inwestowaniem w dany subfundusz znajduje się w prospekcie informacyjnym dostępnym na stronie [www.generali-investments.pl](http://www.generali-investments.pl)

## Zalecany min. horyzont inwestycyjny



## Wyniki inwestycyjne subfunduszu i benchmarku\*

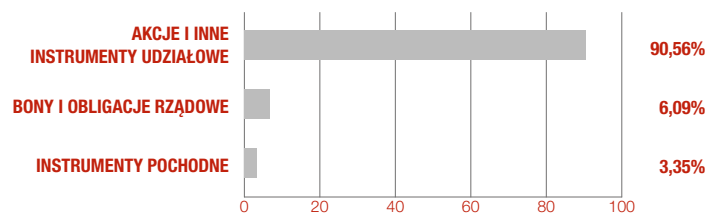
	YTD**	1 m	3 m**	6 m**	1 rok**	2 lata**	3 lata**	4 lata**	5 lat**	10 lat**
<b>Generali Akcji Rynków Wschodzących (%)</b>	2,26	-1,07	-4,51	10,50	-10,69	-48,88	-36,13	-44,27	-47,12	-32,46
Benchmark (%)	2,77	-0,97	-4,10	15,14	-	-	-	-	-	-
Różnica	-0,51	-0,10	-0,41	-4,64	-	-	-	-	-	-

\* Stopy zwrotu subfunduszu i benchmarku obliczane są na podstawie ostatnich dni roboczych miesiąca.

Dane na podstawie wyliczeń własnych z dnia 28.04.2023 r.

\*\* Wyniki osiągnięte w warunkach niemających już zastosowania

## Alokacja aktywów

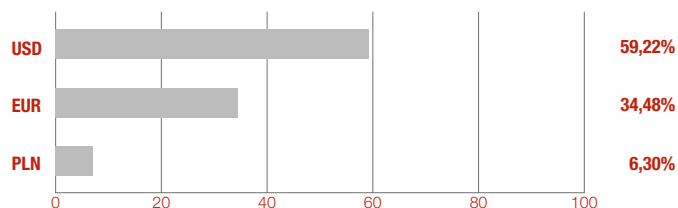


## Benchmark\*\* (od 1.09.2022)

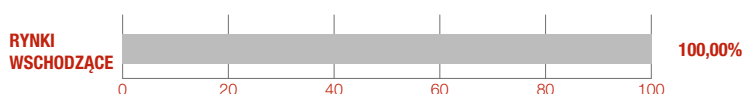
90% MSCI Emerging Markets Index + 10% WIBID 1M

\*\* Wzorcowy portfel, który stanowi punkt odniesienia do dokonywania oceny wyników zarządzania aktywami funduszu.

## Struktura walutowa



## Struktura portfela według kraju ryzyka



**Marek Straszak**  
zarządzający subfunduszem

## Charakterystyka subfunduszu

Typ subfunduszu	subfundusz akcji
Data dostosowania struktury portfela	1 września 2022 r.
Maks. opłata manipulacyjna zgodnie z tabelą opłat	5%
Min. pierwsza wpłata	100 PLN
Maks. opłata za zarządzanie	2,00%
Aktualnie pobierana opłata za zarządzanie	2,00%
Zarządzający	Marek Straszak
Wartość aktywów netto	14,45 mln PLN
Wartość jednostki uczestnictwa	68,43 PLN
Numer rachunku bankowego	59 1880 0009 0000 0013 0023 7004

1 września 2022 r. uległy zmianie polityka inwestycyjna oraz nazwa subfunduszu. Poprzednia nazwa subfunduszu – Generali Akcje: Nowa Europa.

## Profil inwestora

### Subfundusz skierowany jest do inwestorów, którzy:

- chcą lokować środki w subfundusz inwestujący głównie w instrumenty dające ekspozycję na akcje spółek z rynków wschodzących,
- planują zdywersyfikować swój portfel funduszy o subfundusze inwestujące poza Polską,
- akceptują wysokie ryzyko inwestycyjne,
- mają co najmniej 5-letni horyzont inwestycyjny.

## 10 największych pozycji

SPDR EMERGING MARKETS UCITS ETF	ISIN: IE00B469F816	16,39%
VANGUARD FTSE EMERGING MARKETS UCITS ETF	ISIN: IE00B3VWMM84	16,24%
AMUNDI MSCI EMERGING MARKETS II UCITS ETF	ISIN: LU2573967036	16,21%
ISHARES CORE MSCI EMERGING MARKETS IMI UCITS ETF	ISIN: IE00BKM4GZ66	16,19%
JPM GLOBAL EMERGING MARKETS RESEARCH ENHANCED ESG	ISIN: IE00BF4G6Z54	15,96%
INVESCO MSCI EMERGING MARKETS UCITS ETF	ISIN: IE00B3DWVS88	6,54%
WZ1127	ISIN: PL0000114559	5,88%

## Współczynniki ryzyka (za okres 12 m-cy)

Beta do WIG	0,59
Współczynnik Sharpe'a	-0,93
Odchylenie standardowe	18,50%

## Słowniczek

**Beta do WIG** – współczynnik ten pokazuje zależność pomiędzy zmianami wartości jednostki funduszu a zmianami indeksu WIG. Wskaźnik beta wynoszący 1 oznacza, że zmiany wartości jednostki funduszu są takie same jak indeksu WIG. Beta o wartości mniejszej niż 1 oznacza, że wzrost (spadek) benchmarku o 1% jest zazwyczaj powiązany ze wzrostem (spadkiem) wartości indeksu WIG o mniej niż 1%. Wartość beta większa niż 1 oznacza, że wzrost (spadek) indeksu WIG o 1% jest zazwyczaj powiązany ze wzrostem (spadkiem) wartości jednostki funduszu o więcej niż 1%.

**Współczynnik Sharpe'a** – współczynnik ten pokazuje, jak opłacalne jest ryzyko, ponoszone przez fundusz w stosunku do bezpiecznych inwestycji (np. obligacji rządowych). Im wyższy poziom współczynnika Sharpe'a, tym przy niższym nakładzie ryzyka w stosunku do bezpiecznych inwestycji został osiągnięty wynik funduszu.

**Odchylenie standardowe** – współczynnik ten pokazuje, jak ryzykowny jest dany fundusz. Im wyższy wskaźnik, tym bardziej zmienna jest cena jednostki funduszu. Wskaźnik stosuje się do porównywania ryzyka funduszy o podobnym profilu (np. funduszy akcyjnych).

1 września 2022 r. uległy zmianie polityka inwestycyjna oraz nazwa subfunduszu. Poprzednia nazwa subfunduszu – Generali Akcje: Nowa Europa.

## INFORMACJA PRAWNA

Generali Investments Towarzystwo Funduszy Inwestycyjnych S.A. („Towarzystwo”) działa na podstawie decyzji Komisji Papierów Wartościowych (obecnie: Komisja Nadzoru Finansowego) z dnia 1 czerwca 1995 r., nr decyzji KPW-4073-1\ 95 i świadczy usługi pośrednictwa w zbywaniu i odkupywaniu jednostek uczestnictwa. Towarzystwo ma siedzibę w Warszawie, przy ulicy Senatorskiej 18 (00-082 Warszawa) oraz jest wpisane do rejestru przedsiębiorców prowadzonego przez Sąd Rejestrowy dla m. st. Warszawy, XII Wydział Gospodarczy pod numerem KRS 50329, posiada NIP: 527-10-24-937 i kapitał zakładowy 21 687 900,00 PLN, opłacony w całości.

Niniejszy materiał jest upowszechniany w celach reklamowych, promocyjnych i informacyjnych oraz nie stanowi umowy ani nie jest dokumentem informacyjnym wymaganym na mocy przepisów prawa. Materiał ten nie zawiera pełnych informacji niezbędnych do podjęcia decyzji inwestycyjnej oraz oceny ryzyka związanego z inwestycją w fundusze inwestycyjne. Przed podjęciem ostatecznych decyzji inwestycyjnych należy zapoznać się z Dokumentem zawierającym kluczowe informacje (KID) lub Informacją dla Klientów AFI, a także z Prospektem Informacyjnym, zawierającym szczegółowe informacje w zakresie: polityki inwestycyjnej, czynników ryzyka, zasad sprzedaży jednostek uczestnictwa, praw uczestników oraz z tabelą opłat manipulacyjnych i informacjami podatkowymi, dostępnymi w siedzibie Towarzystwa oraz na stronie internetowej: [www.generali-investments.pl](http://www.generali-investments.pl) w lokalizacji <https://www.generali-investments.pl/contents/pl/klient-indywidualny/dokumenty> w zakładce „Dokumenty” (odpowiednio w zakładce „Prospekty funduszy”, „KID”, „Dokumenty i Regulaminy”). Dokumenty są sporządzone w języku polskim. Ryzyko inwestycyjne subfunduszy opisane jest w punktach Opis ryzyka związanego z inwestowaniem w Jednostki Uczestnictwa Subfunduszu, w tym ryzyka związanego z przyjętą polityką inwestycyjną Subfunduszu oraz Opis ryzyka inwestycyjnego związanego z uczestnictwem w Subfunduszu. Prawa uczestników funduszu są opisane w Prospekcie Informacyjnym w punkcie Zwięzłe określenie praw Uczestników Funduszu.

Towarzystwo ani fundusze inwestycyjne nie gwarantują osiągnięcia celów inwestycyjnych. Inwestując w fundusze inwestycyjne uczestnik nabywa jednostki uczestnictwa tych funduszy, a nie aktywa bazowe będące przedmiotem inwestycji samego funduszu. Korzyściom wynikającym z inwestowania towarzyszą także ryzyka. Uczestnik musi się liczyć z możliwością zmniejszenia lub utraty zainwestowanych środków. Indywidualna stopa zwrotu z inwestycji nie jest tożsama z wynikami inwestycyjnymi subfunduszu i jest uzależniona od wartości jednostki uczestnictwa w momencie jej zbycia i odkupienia przez fundusz oraz od poziomu pobranych opłat manipulacyjnych i podatku obciążającego dochód z inwestycji. Opodatkowanie zależy od indywidualnej sytuacji klienta i może ulec zmianie w przyszłości. Przedstawiane informacje finansowe dotyczą wskazanego okresu w przeszłości, a wyniki osiągnięte w przeszłości nie gwarantują zwrotów z przyszłych inwestycji. Wynik będzie się różnił w zależności od funkcjonowania rynku i okresu posiadania inwestycji. Prezentowane wyniki nie uwzględniają opłat manipulacyjnych związanych z inwestycją w dany subfundusz oraz podatków.

Informacje zamieszczone w niniejszym materiale nie stanowią: oferty w rozumieniu art. 66 Kodeksu cywilnego, usługi doradztwa inwestycyjnego, udzielania rekomendacji dotyczącej instrumentów finansowych, jak również nie stanowią informacji rekomendującej lub sugerującej strategię inwestycyjną lub rekomendacji inwestycyjnej opisanych w art. 3 ust. 1 pkt 34) i 35) rozporządzenia Parlamentu Europejskiego i Rady (UE) nr 596/2014 w sprawie nadużyć na rynku, a także nie są formą doradztwa finansowego, podatkowego lub prawnego.

W zależności od przyjętej polityki inwestycyjnej, subfundusze mogą lokować aktywa w papiery wartościowe, instrumenty rynku pieniężnego oraz inne kategorie lokat, a ponadto ze względu na skład portfela oraz realizowaną strategię zarządzania, wartość jednostki uczestnictwa może podlegać umiarkowanej, dużej lub bardzo dużej zmienności. Duża zmienność wartości aktywów netto: **Generali Akcje Małych i Średnich Spółek, Generali Akcje Value, Generali Akcji Rynków Wschodzących, Generali Korona Akcje, Generali Korona Zrównoważony, Generali Stabilny Wzrost, Generali Surowców, Generali Akcji: Megatrendy w Generali Fundusze<sup>FIO</sup> oraz Generali Obligacje Aktywne, Generali Obligacje Globalne Rynki Wschodzące, Generali Złota, Generali Euro, Generali Akcji Amerykańskich, Generali Akcji Europejskich, Generali Akcji Ekologicznych w Generali Fundusze<sup>SFIO</sup>.**

Możliwe lokaty ponad 35% wartości aktywów Generali Korona Dochodowy, Generali Akcji: Megatrendy, Generali Korona Obligacje, Generali Stabilny Wzrost, Generali Korona Zrównoważony, Generali Złota, Generali Aktywne Dochodowy, SGB Dłużny, Generali Akcji Europejskich, Generali Akcji Amerykańskich w papiery wartościowe emitowane, poręczane lub gwarantowane przez Skarb Państwa albo Narodowy Bank Polski, a w przypadku Generali Dolar, Generali Konserwatywny, Generali Surowców, Generali Akcji: Megatrendy oraz Generali Oszczędnościowy także w papiery wartościowe emitowane, poręczane lub gwarantowane przez: Australię, Austrię, Belgię, Bułgarię, Cypr, Czechy, Danię, Estonię, Finlandię, Francję, Grecję, Hiszpanię, Holandię, Irlandię, Islandię, Japonię, Kanadę, Koreę Południową, Litwę, Luksemburg, Łotwę, Maltę, Meksyk, Niemcy, Norwegię, Nową Zelandię, Polskę, Portugalię, Rumunię, Słowację, Słowenię, Stany Zjednoczone, Szwajcarię, Szwecję, Turcję, Węgry, Wielką Brytanię, Włochy oraz Europejski Bank Inwestycyjny i Bank Światowy (Międzynarodowy Bank Odbudowy i Rozwoju).

Niniejszy materiał został przygotowany przez Towarzystwo z dołożeniem należytej staranności i z wykorzystaniem najlepszej wiedzy oraz opierają się na ocenie autora w momencie jego tworzenia i w stosunku do bieżącego stanu prawnego, podatkowego i faktycznego, a także mogą ulec zmianie bez uprzedniego poinformowania. W materiale użyto informacji ze źródeł własnych oraz z publicznie dostępnych źródeł ([www.generali-investments.pl](http://www.generali-investments.pl)). Towarzystwo nie ponosi odpowiedzialności za negatywne skutki wynikające z użycia treści zawartych w niniejszym materiale. Wszelkie prawa autorskie do niniejszego materiału przysługują wyłącznie Towarzystwu. Powielanie, publikowanie bądź rozpowszechnianie w jakikolwiek inny sposób jego całości lub części bez zgody Towarzystwa jest zabronione.

Niniejszy materiał został opracowany według stanu na dzień 30 grudnia 2022 r. i obowiązuje do dnia jego aktualizacji.

**1 września 2022 r. uległy zmianie polityka inwestycyjna oraz nazwa subfunduszu. Poprzednia nazwa subfunduszu – Generali Akcje: Nowa Europa.**

## Masz pytania?



**(+48) 22 588 18 51 (od pon. do pt. od 9:00 do 17:00)**



**[tfi@generali.pl](mailto:tfi@generali.pl)**

