

**MASTER
FEEDER**

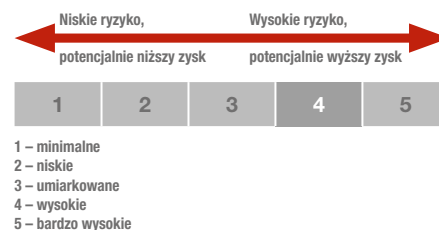
GENERALI AKCJE SELEKTYWNY GLOBALNY

Subfundusz akcji



Celem inwestycyjnym subfunduszu jest długoterminowy wzrost wartości jego aktywów w wyniku wzrostu wartości lokat. Fundusz realizuje cel inwestycyjny subfunduszu poprzez inwestowanie w tytuły uczestnictwa funduszy zagranicznych UniInstitutional Global High Dividend Equities oraz UniFavorit: Aktien zarządzanych przez Union Investment Privatfonds GmbH. Subfundusz nie odzwierciedla jednak wprost wyników inwestycyjnych wskazanych funduszy.

Zmiana wartości jednostki w porównaniu ze stopą odniesienia



Zalecany min. horyzont inwestycyjny

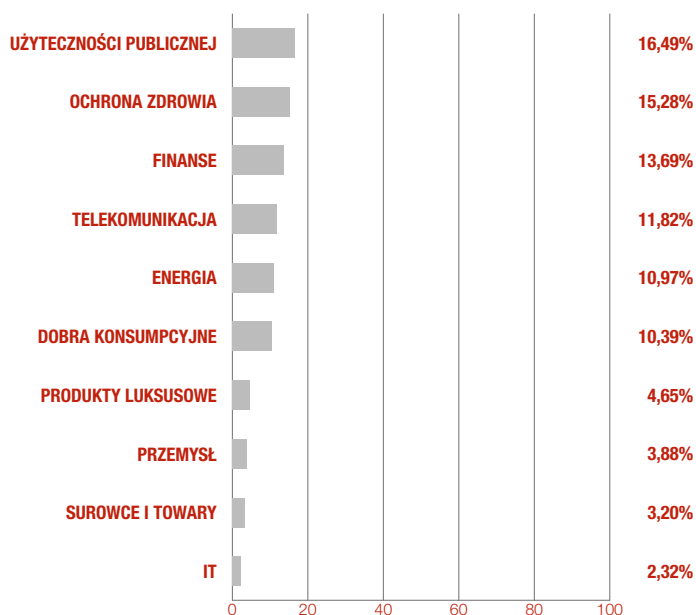


Wyniki inwestycyjne subfunduszu*

| | 1 m | 3 m | 6 m | 1 rok | 2 lata | 5 lat | 10 lat |
|---|------|------|------|-------|--------|-------|--------|
| Generali Akcje Selektywny Globalny (%) | 0,02 | 1,06 | 3,31 | 12,58 | 11,23 | - | - |

* Stopy zwrotu subfunduszu obliczane są na podstawie ostatnich dni roboczych miesiąca.
Dane na podstawie wyliczeń własnych z dnia 31.10.2019 r.

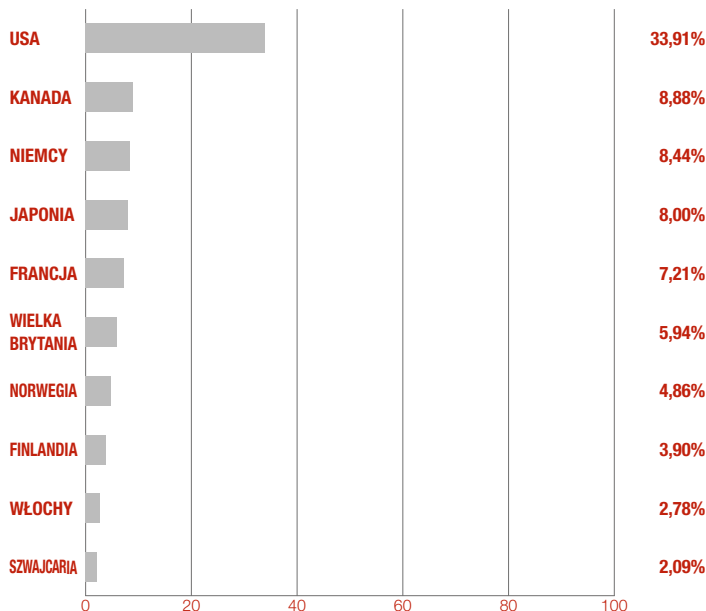
Alokacja sektorowa portfela akcyjnego



Struktura ryzyka walutowego



Alokacja geograficzna portfela akcyjnego



Marek Straszak zarządzający subfunduszem

Wielu Klientów interesuje się inwestycjami na rynkach zagranicznych, a jednocześnie poszukuje funduszy akcyjnych silniej niż przeciętnie ograniczających ryzyko. Odpowiedzią na ich potrzeby może być Generali Akcje Selektywny Globalny, tym bardziej że w ciągu najbliższych

kilkunastu lat oczekiwany udział dochodów z dywidend w całkowitej stopie zwrotu z akcji powinien rosnąć.

Charakterystyka subfunduszu

| | |
|---|--|
| Fundusz docelowy subfunduszu | Uninstitutional Global High Dividend Equities 20-50% UniFavorit Aktien 20-50% |
| Typ funduszu docelowego | fundusz akcyjny |
| Data pierwszej wyceny | 1 października 2015 r. |
| Maks. opłata manipulacyjna zgodnie z tabelą opłat | 5% |
| Min. pierwsza wpłata | 1000 PLN |
| Min. kolejna wpłata | 1000 PLN |
| Maks. opłata za zarządzanie | 3,5% |
| Aktualnie pobierana opłata za zarządzanie | 2,95% |
| Zarządzający | Marek Straszak |
| Wartość aktywów netto | 12,51 mln PLN |
| Wartość jednostki uczestnictwa | 124,34 PLN |
| Numer rachunku bankowego | 29 1880 0009 0000 0013 0105 7000 |

Profil inwestora

Subfundusz skierowany jest do inwestorów, którzy:

- chcą uczestniczyć w zyskach płynących z inwestycji głównie w tytuły uczestnictwa Uninstitutional Global High Dividend Equities, inwestującego w akcje spółek dywidendowych oraz tytuły uczestnictwa UniFavorit: Aktien inwestującego w spółki na całym świecie,

- mają co najmniej 5-letni horyzont inwestycyjny,
- akceptują wysokie ryzyko inwestycyjne.



10 największych pozycji

| | | |
|--------------------------|--------------------|-------|
| GALAXOSMITHKLINE PLC. | ISIN: GB0009252882 | 2,95% |
| BCE INC. | ISIN :CA05534B7604 | 2,79% |
| BRISTOL-MYERS SQUIBB CO. | ISIN: US1101221083 | 2,66% |
| COCA-COLA CO. | ISIN :US1912161007 | 2,55% |
| THE PROCTER & GAMBLE CO. | ISIN: US7427181091 | 2,51% |
| JOHNSON & JOHNSON | ISIN: US4781601046 | 2,46% |
| TRANSCANADA CORPORATION | ISIN: CA87807B1076 | 2,45% |
| WEC ENERGY GROUP INC. | ISIN: US92939U1060 | 2,38% |
| NEXTERA ENERGY INC. | ISIN: US65339F1012 | 2,38% |
| MERCK & CO. INC. | ISIN: US58933Y1055 | 2,36% |

Współczynniki ryzyka (za okres 12 m-cy)

| | |
|------------------------|--------|
| Beta do WIG | 0,60 |
| Współczynnik Sharpe'a | 0,82 |
| Odchylenie standardowe | 13,66% |

Słowniczek

Beta do WIG – współczynnik ten pokazuje zależność pomiędzy zmianami wartości jednostki funduszu a zmianami indeksu WIG. Wskaźnik beta wynoszący 1 oznacza, że zmiany wartości jednostki funduszu są takie same jak indeksu WIG. Beta o wartości mniejszej niż 1 oznacza, że wzrost (spadek) benchmarku o 1% jest zazwyczaj powiązany ze wzrostem (spadkiem) wartości indeksu WIG o mniej niż 1%. Wartość beta większa niż 1 oznacza, że wzrost (spadek) indeksu WIG o 1% jest zazwyczaj powiązany ze wzrostem (spadkiem) wartości jednostki funduszu o więcej niż 1%.

Współczynnik Sharpe'a – współczynnik ten pokazuje, jak opłacalne jest ryzyko, ponoszone przez fundusz w stosunku do bezpiecznych inwestycji (np. obligacji rządowych). Im wyższy poziom współczynnika Sharpe'a, tym przy niższym nakładzie ryzyka w stosunku do bezpiecznych inwestycji został osiągnięty wynik funduszu.

Odchylenie standardowe – współczynnik ten pokazuje, jak ryzykowny jest dany fundusz. Im wyższy wskaźnik, tym bardziej zmienna jest cena jednostki funduszu. Wskaźnik stosuje się do porównywania ryzyka funduszy o podobnym profilu (np. funduszy akcyjnych).

Czynniki znacząco wpływające na wartość inwestycji:



Rynkowe



Związane z inwestycjami
w inne fundusze



Kredytowe



Związane z koncentracją
aktywów lub rynków



Kontrahenta

Szczegóły znajdziesz [tutaj](#).

Niniejszy materiał jest upowszechniany w celu reklamy lub promocji usług świadczonych przez Generali Investments TFI S.A.

Przedstawiane informacje finansowe dotyczą wskazanego okresu w przeszłości i nie gwarantują podobnych wyników w przyszłości. Prezentowane wyniki nie uwzględniają opłat manipulacyjnych związanych z lokowaniem w dany subfundusz oraz podatków. Wyniki mogą być pomniejszone o pobrane opłaty manipulacyjne i należne podatki.

Subfundusz Generali Euro jest denominowany w euro. Wpłaty tytułem nabycia oraz wypłaty z tytułu zbycia jednostek uczestnictwa subfunduszu dokonywane są w euro. W przypadku gdy zamiarem uczestnika jest realizowanie zysków z inwestycji w walucie innej niż euro, musi się on liczyć z faktem, iż ewentualne zyski mogą ulec zwiększeniu lub zmniejszeniu wskutek zmian kursu walutowego.

Subfundusz Generali Dolar jest denominowany w dolarach amerykańskich. Wpłaty tytułem nabycia oraz wypłaty z tytułu zbycia jednostek uczestnictwa subfunduszu dokonywane są w dolarach amerykańskich. W przypadku gdy zamiarem uczestnika jest realizowanie zysków z inwestycji w walucie innej niż dolar amerykański, musi się on liczyć z faktem, iż ewentualne zyski mogą ulec zwiększeniu lub zmniejszeniu wskutek zmian kursu walutowego.

Brak gwarancji osiągnięcia celów inwestycyjnych subfunduszy; możliwość zmniejszenia wartości, w tym utraty części zainwestowanych środków.

Duża zmienność wartości aktywów netto: Generali Akcje Małych i Średnich Spółek, Generali Akcje Wzrostu, Generali Akcje: Nowa Europa, Generali Korona Akcje, Generali Korona Zrównoważony, Generali Stabilny Wzrost, Generali Obligacje: Nowa Europa, Generali Akcje: Turcja, Generali Akcje Dywidendowy w Generali Fundusze^{SPiO} oraz Generali Obligacje Aktywne, Generali Obligacje Globalne Rynki Wschodzące, Generali Akcje: Daleki Wschód, Generali Euro, Generali Akcje Biopharma, Generali Akcje Selektyny Globalny, Generali Zagraniczny w Generali Fundusze^{SPiO}.

Możliwe lokaty ponad 35% wartości aktywów Generali Korona Dochodowy, Generali Korona Obligacje, Generali Stabilny Wzrost, Generali Korona Zrównoważony, Generali Akcje: Daleki Wschód, Generali Aktywne Dochodowy, Generali Zagraniczny, SGB Dłużny, Generali Aktywa Polskie w papiery wartościowe emitowane, poręczane lub gwarantowane przez Skarb Państwa albo Narodowy Bank Polski, a w przypadku Generali Dolar, Generali Obligacje: Nowa Europa, Generali Akcje: Turcja, Generali Akcje Dywidendowy oraz Generali Oszczędnościowy także w papiery wartościowe emitowane, poręczane lub gwarantowane przez: Australię, Austrię, Belgię, Bułgarię, Cypr, Czechy, Danię, Estonię, Finlandię, Francję, Grecję, Hiszpanię, Holandię, Irlandię, Islandię, Japonię, Kanadę, Koreę Południową, Litwę, Luksemburg, Łotwę, Maltę, Meksyk, Niemcy, Norwegię, Nową Zelandię, Polskę, Portugalię, Rumunię, Słowację, Słowenię, Stany Zjednoczone, Szwajcarię, Szwecję, Turcję, Węgry, Wielką Brytanię, Włochy oraz Europejski Bank Inwestycyjny i Bank Światowy (Międzynarodowy Bank Odbudowy i Rozwoju).

Prospekty Informacyjne, Kluczowe informacje dla Inwestorów, Informacje dla klienta AFL, tabele opłat, dane o ryzyku inwestycyjnym i podatkach są dostępne na stronie www.generali-investments.pl.

Generali Investments Towarzystwo Funduszy Inwestycyjnych S.A. działa na podstawie decyzji Komisji Papierów Wartościowych (obecnie: Komisja Nadzoru Finansowego) z dnia 1 czerwca 1995 r., nr decyzji KPW-4073-1/95.

Masz pytania?



801 144 144
(+48) 22 449 03 33 (od pon. do pt. od 8.00 do 18.00)



tfi@generali-investments.pl

